

	2022	2021
INGRESOS Y OTROS BENEFICIOS		
Ingresos de Gestión	37,320.00	1,966.00
Impuestos	0.00	0.00
Cuotas y Aportaciones de Seguridad Social	0.00	0.00
Contribuciones de Mejoras	0.00	0.00
Derechos	0.00	0.00
Productos	8,972.00	1,966.00
Apropiamientos	28,348.00	0.00
Ingresos por Venta de Bienes y Prestación de Servicios	0.00	0.00
Participaciones, Aportaciones, Convenios, Incentivos Derivados de la Colaboración Fiscal, Fondos Distintos de Aportaciones, Transferencias, Asignaciones, Subsidios y Subvenciones, y Pensiones y Jubilaciones	28,449,257.00	54,863,687.00
Participaciones, Aportaciones, Convenios, Incentivos Derivados de la Colaboración Fiscal y Fondos Distintos de Aportaciones	0.00	0.00
Transferencias, Asignaciones, Subsidios y Subvenciones, y Pensiones y Jubilaciones	28,449,257.00	54,863,687.00
Otros Ingresos y Beneficios	0.00	585.00
Ingresos Financieros	0.00	0.00
Incremento por Variación de Inventarios	0.00	0.00
Disminución del Exceso de Estimaciones por Pérdida o Deterioro u Obsolescencia	0.00	0.00
Disminución del Exceso de Provisiones	0.00	0.00
Otros Ingresos y Beneficios Varios	0.00	585.00
Total de Ingresos y Otros Beneficios	28,486,577.00	54,866,238.00
GASTOS Y OTRAS PÉRDIDAS		
Gastos de Funcionamiento	26,442,579.00	31,189,443.00
Servicios Personales	17,038,633.00	22,490,394.00
Materiales y Suministros	1,646,087.00	1,328,576.00
Servicios Generales	7,757,859.00	7,370,563.00
Transferencias, Asignaciones, Subsidios y Otras Ayudas	435,451.00	0.00
Transferencias Internas y Asignaciones al Sector Público	0.00	0.00
Transferencias al Resto del Sector Público	0.00	0.00
Subsidios y Subvenciones	0.00	0.00
Ayudas Sociales	0.00	0.00
Pensiones y Jubilaciones	0.00	0.00
Transferencias a Fideicomisos, Mandatos y Contratos Análogos	0.00	0.00
Transferencias a la Seguridad Social	435,451.00	0.00
Donativos	0.00	0.00
Transferencias al Exterior	0.00	0.00
Participaciones y Aportaciones	0.00	0.00
Participaciones	0.00	0.00
Aportaciones	0.00	0.00
Convenios	0.00	0.00
Intereses, Comisiones y Otros Gastos de la Deuda Pública	0.00	0.00
Intereses de la Deuda Pública	0.00	0.00
Comisiones de la Deuda Pública	0.00	0.00
Gastos de la Deuda Pública	0.00	0.00
Costo por Coberturas	0.00	0.00
Ayos Financieros	0.00	0.00
Otros Gastos y Pérdidas Extraordinarias	1,012,959.00	7,145.00
Estimaciones, Depreciaciones, Deterioros, Obsolescencia y Amortizaciones	1,012,959.00	7,145.00
Provisiones	0.00	0.00
Disminución de Inventarios	0.00	0.00
Aumento por Insuficiencia de Estimaciones por Pérdida o Deterioro u Obsolescencia	0.00	0.00
Aumento por Insuficiencia de Provisiones	0.00	0.00
Otros Gastos	0.00	0.00
Inversión Pública	0.00	0.00
Inversión Pública no Capitalizable	0.00	0.00
Total de Gastos y Otras Pérdidas	27,950,989.00	31,196,588.00
Resultados del Ejercicio (Ahorro/Desahorro)	535,588.00	23,669,650.00

Despacho Fiscal

C. José Heriberto González Prieto
Director Administrativo

FISCALÍA ANTICORUPCIÓN DEL ESTADO DE CHIHUAHUA
Estado de Situación Financiera
Al 30 de Septiembre de 2022 y al 31 de diciembre de 2021

ACTIVO	2022	2021	PASIVO	2022	2021
Activo Circulante			Pasivo Circulante		
Efectivo y Equivalentes	29,891,658.00	33,163,223.00	Cuentas por Pagar a Corto Plazo	12,191,113.00	14,919,695.00
Derechos a Recibir Efectivo o Equivalentes	41,334.00	586,444.00	Documentos por Pagar a Corto Plazo	0.00	0.00
Derechos a Recibir Bienes o Servicios	0.00	0.00	Porción a Corto Plazo de la Deuda Pública a Largo Plazo	0.00	0.00
Inventarios	0.00	0.00	Títulos y Valores a Corto Plazo	0.00	0.00
Almacenes	0.00	0.00	Pasivos Diferidos a Corto Plazo	0.00	0.00
Estimación por Pérdida o Deterioro de Activos Circulantes	0.00	0.00	Fondos y Bienes de Terceros en Garantía y/o Administración a Corto Plazo	0.00	0.00
Otros Activos Circulantes	0.00	0.00	Provisiones a Corto Plazo	0.00	0.00
Total de Activos Circulantes	29,932,992.00	33,749,667.00	Otros Pasivos a Corto Plazo	17,924.00	17,924.00
			Total de Pasivos Circulantes	12,209,037.00	14,937,619.00
Activo No Circulante			Pasivo No Circulante		
Inversiones Financieras a Largo Plazo	0.00	0.00	Cuentas por Pagar a Largo Plazo	0.00	0.00
Derechos a Recibir Efectivo o Equivalentes a Largo Plazo	0.00	0.00	Documentos por Pagar a Largo Plazo	0.00	0.00
Bienes Inmuebles, Infraestructura y Construcciones en Proceso	0.00	0.00	Deuda Pública a Largo Plazo	0.00	0.00
Bienes Muebles	7,416,624.00	4,855,521.00	Pasivos Diferidos a Largo Plazo	0.00	0.00
Activos Intangibles	84,762.00	9,226.00	Fondos y Bienes de Terceros en Garantía y/o Administración a Largo Plazo	0.00	0.00
Depreciación, Deterioro y Amortización Acumulada de Bienes	-1,020,103.00	-7,145.00	Provisiones a Largo Plazo	0.00	0.00
Activos Diferidos	0.00	0.00			
Estimación por Pérdida o Deterioro de Activos no Circulantes	0.00	0.00	Total de Pasivos No Circulantes	0.00	0.00
Otros Activos no Circulantes	0.00	0.00	Total del Pasivo	12,209,037.00	14,937,619.00
Total de Activos No Circulantes	6,481,283.00	4,857,602.00	HACIENDA PÚBLICA/PATRIMONIO		
Total del Activo	36,414,275.00	38,607,269.00	Hacienda Pública/Patrimonio Contribuido	0.00	0.00
			Aportaciones	0.00	0.00
			Donaciones de Capital	0.00	0.00
			Actualización de la Hacienda Pública/Patrimonio	0.00	0.00
			Hacienda Pública/Patrimonio Generado	24,205,238.00	23,669,650.00
			Resultados del Ejercicio (Ahorro/ Desahorro)	535,588.00	23,669,650.00
			Resultados de Ejercicios Anteriores	23,669,650.00	0.00
			Revalúos	0.00	0.00
			Reservas	0.00	0.00
			Rectificaciones de Resultados de Ejercicios Anteriores	0.00	0.00
			Exceso o Insuficiencia en la Actualización de la Hacienda Pública/Patrimonio	0.00	0.00
			Resultado por Posición Monetaria	0.00	0.00
			Resultado por Tenencia de Activos no Monetarios	0.00	0.00
			Total Hacienda Pública/Patrimonio	24,205,238.00	23,669,650.00
			Total del Pasivo y Hacienda Pública/Patrimonio	36,414,275.00	38,607,269.00

Despacho Fiscalía

C. P. José Heriberto González Prieto
 Director Administrativo

FISCALÍA ANTICORRUPCIÓN DEL ESTADO DE CHIHUAHUA

Estado de Variación en la Hacienda Pública

Del 01 de enero al 30 de Septiembre de 2022 y del 01 de enero al 31 de diciembre de 2021

Concepto	Hacienda Pública / Patrimonio Contribuido	Hacienda Pública / Patrimonio Generado de Ejercicios Anteriores	Hacienda Pública / Patrimonio Generado del Ejercicio	Exceso o Insuficiencia en la Actualización de la Hacienda Pública / Patrimonio	Total
Hacienda Pública / Patrimonio Contribuido Neto 2021	0.00				0.00
Aportaciones	0.00				0.00
Donaciones de Capital	0.00				0.00
Actualización de la Hacienda Pública/ Patrimonio	0.00				0.00
Hacienda Pública / Patrimonio Generado Neto 2021			23,659,650.00		23,659,650.00
Resultados del Ejercicio (Ahorro/Desahorro)			23,659,650.00		23,659,650.00
Resultados de Ejercicios Anteriores		0.00			0.00
Revalúos		0.00			0.00
Reservas		0.00			0.00
Rectificaciones de Resultados de Ejercicios Anteriores					
Exceso o Insuficiencia en la Actualización de la Hacienda Pública / Patrimonio Neto 2021				0.00	0.00
Resultado por Posición Monetaria				0.00	0.00
Resultado por Tenencia de Activos no Monetarios				0.00	0.00
Hacienda Pública / Patrimonio Neto Final 2021	0.00		23,659,650.00	0.00	23,659,650.00
Cambios en la Hacienda Pública / Patrimonio Contribuido Neto 2022	0.00				0.00
Aportaciones	0.00				0.00
Donaciones de Capital	0.00				0.00
Actualización de la Hacienda Pública/ Patrimonio	0.00				0.00
Variaciones de la Hacienda Pública / Patrimonio Generado Neto 2022			635,588.00		635,588.00
Resultados del Ejercicio (Ahorro/Desahorro)			535,588.00		535,588.00
Resultados de Ejercicios Anteriores		0.00			0.00
Revalúos			0.00		0.00
Reservas			0.00		0.00
Rectificaciones de Resultados de Ejercicios Anteriores			0.00		0.00
Cambios en el Exceso o Insuficiencia en la Actualización de la Hacienda Pública / Patrimonio Neto 2022				0.00	0.00
Resultado por Posición Monetaria				0.00	0.00
Resultado por Tenencia de Activos no Monetarios				0.00	0.00
Hacienda Pública / Patrimonio Neto Final 2022	0.00	0.00	24,295,238.00	0.00	24,295,238.00

Despacho Fiscal

C.P. José Héctor González Prieto
Director Administrativo

FISCALIA ANTICORRUPCIÓN DEL ESTADO DE CHIHUAHUA
Estado de Cambios en la Situación Financiera
Del 01 de Enero al 30 de Septiembre de 2022

	Origen	Aplicación
ACTIVO		
Activo Circulante	1,020,103.00	37,434,378.00
Efectivo y Equivalentes	0.00	29,932,992.00
Derechos a Recibir Efectivo o Equivalentes	0.00	29,891,658.00
Derechos a Recibir Bienes o Servicios	0.00	41,334.00
Inventarios	0.00	0.00
Almacenes	0.00	0.00
Estimación por Pérdida o Deterioro de Activos Circulantes	0.00	0.00
Otros Activos Circulantes	0.00	0.00
Activo No Circulante	1,020,103.00	7,501,386.00
Inversiones Financieras a Largo Plazo	0.00	0.00
Derechos a Recibir Efectivo o Equivalentes a Largo Plazo	0.00	0.00
Bienes Inmuebles, Infraestructura y Construcciones en Proceso	0.00	7,416,624.00
Bienes Muebles	0.00	84,762.00
Activos Intangibles	1,020,103.00	0.00
Depreciación, Deterioro y Amortización Acumulada de Bienes	0.00	0.00
Activos Diferidos	0.00	0.00
Estimación por Pérdida o Deterioro de Activos No Circulantes	0.00	0.00
Otros Activos no Circulantes	0.00	0.00
PASIVO	12,209,037.00	0.00
Pasivo Circulante	12,209,037.00	0.00
Cuentas por Pagar a Corto Plazo	12,191,113.00	0.00
Documentos por Pagar Corto Plazo	0.00	0.00
Porción a Corto Plazo de la Deuda Pública a Largo Plazo	0.00	0.00
Títulos y Valores a Corto Plazo	0.00	0.00
Pasivos Diferidos a Corto Plazo	0.00	0.00
Fondos y Bienes de Terceros en Garantía y/o Administración a Corto Plazo	0.00	0.00
Provisiones a Corto Plazo	17,924.00	0.00
Otros Pasivos a Corto Plazo	0.00	0.00
Pasivo No Circulante	0.00	0.00
Cuentas por Pagar a Largo Plazo	0.00	0.00
Documentos por Pagar a Largo Plazo	0.00	0.00
Deuda Pública a Largo Plazo	0.00	0.00
Pasivos Diferidos a Largo Plazo	0.00	0.00
Fondos y Bienes de Terceros en Garantía y/o Administración a Largo Plazo	0.00	0.00
Provisiones a Largo Plazo	0.00	0.00
HACIENDA PÚBLICA / PATRIMONIO	24,205,238.00	0.00
Hacienda Pública / Patrimonio Contribuido	0.00	0.00
Aportaciones	0.00	0.00
Donaciones de Capital	0.00	0.00
Actualización de la Hacienda Pública / Patrimonio	0.00	0.00
Hacienda Pública / Patrimonio Generado	24,205,238.00	0.00
Resultado del Ejercicio (Ahorro/Desahorro)	535,598.00	0.00
Resultado de Ejercicios Anteriores	23,669,650.00	0.00
Revalúos	0.00	0.00
Reservas	0.00	0.00
Rectificaciones de Resultados de Ejercicios Anteriores	0.00	0.00
Exceso o Insuficiencia en la Actualización de la Hacienda Pública / Patrimonio	0.00	0.00
Resultado por Posición Monetaria	0.00	0.00
Resultado por Tenencia de Activos no Monetarios	0.00	0.00

Despacho Fiscalía

C. P. José Heriberto Góñzález Prieto
 Director Administrativo

	2022	2021
Flujos de Efectivo de las Actividades de Operación		
Origen	28,486,577.00	54,866,238.00
Impuestos	0.00	0.00
Cuotas y Aportaciones de Seguridad Social	0.00	0.00
Contribuciones de Mejoras	0.00	0.00
Derechos	0.00	0.00
Productos	8,972.00	1,966.00
Aprovechamientos	28,348.00	0.00
Ingresos por Venta de Bienes y Prestación de Servicios	0.00	0.00
Participaciones, Aportaciones, Convenios, Incentivos Derivados de la Colaboración Fiscal y Fondos Distintos de Aportaciones	0.00	0.00
Transferencias, Asignaciones, Subsidios y Subvenciones, y Pensiones y Jubilaciones	28,449,257.00	54,863,687.00
Otros Origenes de Operación	0.00	585.00
Aplicación	26,338,030.00	31,189,441.00
Servicios Personales	17,038,633.00	22,490,304.00
Materiales y Suministros	1,646,087.00	1,328,576.00
Servicios Generales	7,757,859.00	7,370,561.00
Transferencias Internas y Asignaciones al Sector Público	0.00	0.00
Transferencias al resto del Sector Público	0.00	0.00
Subsidios y Subvenciones	0.00	0.00
Ayudas Sociales	0.00	0.00
Pensiones y Jubilaciones	0.00	0.00
Transferencias a Fideicomisos, Mandatos y Contratos Análogos	0.00	0.00
Transferencias a la Seguridad Social	495,451.00	0.00
Donativos	0.00	0.00
Transferencias al Exterior	0.00	0.00
Participaciones	0.00	0.00
Aportaciones	0.00	0.00
Convenios	0.00	0.00
Otras Aplicaciones de Operación	1,548,547.00	23,676,797.00
Flujos Netos de Efectivo por Actividades de Operación	1,548,547.00	23,676,797.00
Flujos de Efectivo de las Actividades de Inversión		
Origen	0.00	0.00
Bienes Inmuebles, Infraestructura y Construcciones en Proceso	0.00	0.00
Bienes Muebles	0.00	0.00
Otros Origenes de Inversión	0.00	0.00
Aplicación	2,636,639.00	4,864,747.00
Bienes Inmuebles, Infraestructura y Construcciones en Proceso	0.00	0.00
Bienes Muebles	2,561,103.00	4,855,521.00
Otras Aplicaciones de Inversión	75,536.00	9,226.00
Flujos Netos de Efectivo por Actividades de Inversión	-2,636,639.00	-4,864,747.00
Flujo de Efectivo de las Actividades de Financiamiento		
Origen	32,143,279.00	14,937,618.00
Endeudamiento Neto	0.00	0.00
Interno	0.00	0.00
Externo	0.00	0.00
Otros Origenes de Financiamiento	32,143,279.00	14,937,618.00
Aplicación	34,326,752.00	586,444.00
Servicios de la Deuda	0.00	0.00
Interno	0.00	0.00
Externo	0.00	0.00
Otras Aplicaciones de Financiamiento	34,326,752.00	586,444.00
Flujos Netos de Efectivo por Actividades de Financiamiento	-2,183,473.00	14,351,174.00
Incremento/Disminución Neta en el Efectivo y Equivalentes al Efectivo	-3,271,585.00	33,163,224.00
Efectivo y Equivalentes al Efectivo al Inicio del Ejercicio	33,163,223.00	0.00
Efectivo y Equivalentes al Efectivo al Final del Ejercicio	29,891,658.00	33,163,224.00

Despacho Fiscalía

C. P. José Humberto González Prieto
Director Administrativo

FISCALÍA ANTICORRUPCIÓN DEL ESTADO DE CHIHUAHUA

Notas a los Estados Financieros

a) NOTAS DE DESGLOSE


Al 30 DE SEPTIEMBRE DE 2022

I) NOTAS AL ESTADO DE SITUACIÓN FINANCIERA

ACTIVO	
A. Efectivo y Equivalentes	
1. Fondos con afectación específica, tipo y monto de los mismos	El efectivo y Equivalentes de la Fiscalía Anticorrupción del Estado de Chihuahua esta integrado al 30 de Septiembre de 2022, por un Fondo de Caja Chica de \$ 10,000.00 y un saldo en cuentas bancarias por un importe de \$ 29,881,658.00
2. Inversiones financieras	Esta nota no aplica a la Fiscalía Anticorrupción del Estado de Chihuahua
Se revelará su tipo, monto, su clasificación en corto o largo plazo, separando aquellas que su vencimiento sea menor a 3 meses	
2.1. A corto plazo	
2.2. A largo plazo	
2.3. Vencimiento menor a 3 meses	
B. Derechos a Recibir Efectivo y Equivalentes y Bienes o Servicios a Recibir	
1. Por Tipo de Contribución	Al 30 de Septiembre de 2022, se tiene un importe de cuentas por cobrar (váticos pendiente de comprobar) de \$41,334.00 de los cuales corresponden a los deudores diversos.
Se informará el monto que se encuentre pendiente de cobro y por recuperar de hasta cinco ejercicios anteriores	
Montos sujetos a algún tipo de juicio con una antigüedad mayor a la señalada y la facilidad de cobro	Esta nota no aplica a la Fiscalía Anticorrupción del Estado de Chihuahua
2. Derechos a recibir efectivo y equivalentes, y bienes o servicios a recibir, desagregados por su vencimiento:	
a) Vencimiento a 90 días	\$ 41,334.00
b) Vencimiento de 90 a 180 días	
c) Vencimiento de 180 a 365 días	
d) Vencimiento mayor a 365 días	
Características cualitativas relevantes que afecten a estas cuentas	Ninguna
C. Bienes Disponibles para su Transformación o Consumo (Inventarios)	
1. Bienes disponibles para su transformación (aquéllos que se encuentren en la cuenta de Inventarios)	Esta nota no aplica a la Fiscalía Anticorrupción del Estado de Chihuahua
a) Información del sistema de costo	
b) Método de devaluación aplicados a los inventarios	
c) Conveniencia de su aplicación dada la naturaleza de los mismos	
d) Impacto en la Información Financiera por cambios en el método o sistema	
2. Cuenta Almacén	
a) Método de devaluación	
b) Conveniencia de su aplicación	
c) Impacto en la Información Financiera por cambios en el método	
D. Inversiones Financieras	
1. Fideicomisos	Esta nota no aplica a la Fiscalía Anticorrupción del Estado de Chihuahua
Recursos asignados por tipo y monto, y características significativas que tengan o puedan tener alguna incidencia en las inversiones financieras	
2. Saldos de las participaciones y aportaciones de capital	
E. Bienes Muebles, Inmuebles e Intangibles	
1. Bienes Muebles e Inmuebles	

	b) Características significativas del estado en que se encuentren los activos (Estado del Bien)		Al 30 de Septiembre de 2022, se tiene: Mobiliario por un importe de \$66,916.00, el monto de depn del ejercicio es por \$1,184.00 y de la acum. es por \$1,184.00, el método por línea directa, tasa aplicada de 10%, por 10 años de vida útil de acuerdo a los parámetros señalados en el DOF. Equipo de cómputo por un importe de \$1,232,501.00, el monto de depn del ejercicio es \$304,293.00 y acum. por \$310,668.00, el método por línea directa, tasa aplicada de 33.5% por 3 años de vida útil de acuerdo a los parámetros señalados en el DOF. Vehículos por un importe de \$6,117,206.00, el monto de la depndel ejercicio es por \$664,809.00 y acum por \$664,809.00 método por línea directa, tasa aplicada de 20%, por 5 años de vida útil de acuerdo a los parámetros señalados en el DOF.
	2. Activos Intangibles y Diferidos Se informará de manera agrupada por cuenta, los rubros de activos intangibles y diferidos, su monto y naturaleza, amortización del ejercicio, amortización acumulada, tasa y método aplicados	Al 30 de Septiembre de 2022, se tiene: Licencias informáticas por un importe de \$4,761.00, monto de amortización del ejercicio es por \$42674.00 acumulada por \$43,442.00, tasa aplicada de 100%, por 1 año de vida útil de acuerdo a los parámetros señalados en el DOF.	
	F. Estimaciones y Deterioros Se informarán los criterios utilizados para la determinación de las estimaciones	Esta nota no aplica a la Fiscalía Anticorrupción del Estado de Chihuahua	
	a) Estimación de cuentas incobrables b) Estimación de inventarios c) Deterioro de activos biológicos d) Otro criterio aplicable		
	G. Otros Activos Se informará de las cuentas por tipo:	Esta nota no aplica a la Fiscalía Anticorrupción del Estado de Chihuahua	
	1. Circulante Montos totales asociados Características cualitativas significativas que les impacten financieramente		
	2. No Circulante Montos totales asociados Características cualitativas significativas que les impacten financieramente		
	PASIVO		
	A. Relación de las Cuentas y Documentos por Pagar, desagregados por su vencimiento:		
	a) Vencimiento a 90 días	\$12,191,113.00	
	b) Vencimiento de 90 a 180 días		
	c) Vencimiento de 180 a 365 días		
	d) Vencimiento mayor a 365 días	100%	
	Facilidad del pago de dichos pasivos		
	B. Recursos Localizados en Fondos de Bienes de Terceros en Administración y/o en Garantía	Esta nota no aplica a la Fiscalía Anticorrupción del Estado de Chihuahua	
	1. A Corto Plazo Naturaleza de los recursos y sus características cualitativas significativas que les afectan o puedan afectarles financieramente		
	2. A Largo Plazo Naturaleza de los recursos y sus características cualitativas significativas que les afectan o puedan afectarles financieramente		
	C. Cuentas de los Pasivos Diferidos y Otros	Esta nota no aplica a la Fiscalía Anticorrupción del Estado de Chihuahua	
	1. Pasivos Diferidos Se informará el tipo, monto, naturaleza de los recursos, así como las características significativas que les impacten o puedan impactarles financieramente		
	2. Otros Se informará el tipo, monto, naturaleza de los recursos, así como las características significativas que les impacten o puedan impactarles financieramente	Déposito por multa en el 2021 por un monto de \$17,924.00	
II) NOTAS AL ESTADO DE ACTIVIDADES			
A. Ingresos de Gestión			
Esta nota no aplica a la Fiscalía Anticorrupción del Estado de Chihuahua			

1. Impuestos	Montos totales	
	Características significativas	
2. Cuotas y aportaciones de seguridad social	Montos totales	
	Características significativas	
3. Contribuciones de mejoras	Montos totales	
	Características significativas	
4. Derechos	Montos totales	
	Características significativas	
5. Productos	Montos totales	
	Características significativas	
6. Aprovechamientos	Montos totales	
	Características significativas	
7. Ingresos por venta de bienes y prestación de servicios	Montos totales	
	Características significativas	
B. Participaciones, Aportaciones, Convenios, Incentivos Derivados de la Colaboración Fiscal, Fondos Distintos de Aportaciones, Transferencias, Asignaciones, Subsidios y Subvenciones, y Pensiones y Jubilaciones	1. Participaciones	
	Montos totales	
	Características significativas	
	2. Aportaciones	
	Montos totales	
	Características significativas	
	3. Convenios	
	Montos totales	
	Características significativas	
	4. Incentivos Derivados de la Colaboración Fiscal	
	Montos totales	
	Características significativas	
	5. Fondos Distintos de Aportaciones	
	Montos totales	
	Características significativas	
	6. Transferencias	
	Montos totales	
	Características significativas	
C. Otros Ingresos y Beneficios	7. Asignaciones	
	Montos totales	\$28,449,257.00
	Características significativas	Asignaciones presupuestarias a Organismos Autónomos de libre disposición
	8. Subsidios y Subvenciones	
	Montos totales	
	Características significativas	
	9. Pensiones y Jubilaciones	
	Montos totales	
	Características significativas	
	1. Ingresos Financieros	
	Montos totales	\$8,972.00
	Características significativas	Intereses Ganados
	2. Incremento por Variación de Inventarios	
	Montos totales	
	Características significativas	
	3. Disminución del Exceso de Estimaciones por Pérdida o Deterioro u Obsolescencia	
	Montos totales	
	Características significativas	
D. Gastos y Otras Pérdidas	4. Disminución del Exceso de Provisiones	
	Montos totales	
	Características significativas	
	5. Otros Ingresos y Beneficios Varios	
	Montos totales	\$28,348.00
	Características significativas	Multas por resolución de carpelas de investigación es por \$ 24,348.00 y licitación es por \$ 4,000.00



Explicación de las Cuentas		
1. Gastos de Funcionamiento		\$26,442,579.00
Características significativas	Los cuales se integran como sigue: a) Servicios Personales por \$17,038,633.00; b) Materiales y Suministros por \$ 1,646,087.00; y c) Servicios \$ 7,757,859.00	
2. Transferencias		\$495,451.00
Subsidios y otras ayudas	Transferencia de Seguridad Social	
3. Participaciones y aportaciones		\$1,012,959.00
4. Otros gastos y pérdidas extraordinarias	Depreciaciones y amortizaciones	
Características significativas		
5. Ingresos y gastos extraordinarios, que en lo individual representen el 10% o más del total de los gastos		
III) NOTAS AL ESTADO DE VARIACIÓN EN LA HACIENDA PÚBLICA		
1. Modificaciones al patrimonio contribuido	Esta nota no aplica a la Fiscalía Anticorrupción del Estado de Chihuahua	
Informando el tipo, naturaleza y monto		
2. Recursos que modifican al patrimonio generado		
Informando acerca del monto y procedencia de los recursos que modifican al patrimonio generado	El patrimonio generado se deriva de los recursos por las asignaciones que recibe la Fiscalía Anticorrupción de la Secretaría de Hacienda, menos los Gastos de Funcionamiento del periodo. Al 30 de Septiembre de 2022 este importe asciende a \$ 535,588.00	
VI) NOTAS AL ESTADO DE FLUJOS DE EFECTIVO		
A. Efectivo y Equivalentes		
Descripción	2022	2021
Efectivo		4,436.00
Efectivo en Bancos - Tesorería	10,000.00	
Efectivo en Bancos - Dependencias	29,881,658.00	33,158,784.00
Inversiones temporales (hasta 3 meses)	0.00	0.00
Fondos con afectación específica	0.00	0.00
Depósitos de fondos de terceros y otros	0.00	0.00
Total de Efectivo y Equivalentes	29,891,658.00	33,163,220.00
B. Detalle de las adquisiciones de Bienes Muebles e Inmuebles		
Monto global, y en su caso, el porcentaje de las adquisiciones que fueron realizadas mediante subsidios de capital del sector central	Bienes Muebles \$7,416,624.00 y activos intangibles \$84,762	
1. Bienes Muebles		
2. Bienes Inmuebles		
Importe de los pagos que durante el periodo se hicieron por la compra de los elementos citados		
C. Conciliación de los Flujos de Efectivo Netos de las Actividades de Operación y la Cuenta de Ahorro/Desahorro antes de Rubros Extraordinarios.		
A continuación se presenta un ejemplo de la elaboración de la conciliación:		
Ahorro/Desahorro antes de rubros Extraordinarios	2022	2021
Movimientos de partidas (o rubros) que no afectan al efectivo.		
Depreciación	970,285.00	6,375.00
Amortización	42,674.00	769.00
Incrementos en las provisiones	12,191,113.00	14,919,695.00
Incremento en inversiones producido por revaluación		
Ganancia/pérdida en venta de propiedad, planta y equipo		
Incremento en cuentas por cobrar	41,334.00	586,444.00
Partidas extraordinarias		
* Las cuentas que aparecen en el cuadro anterior no son exhaustivas y tienen como finalidad ejemplificar el formato que se sugiere para elaborar la nota.		
VII) CONCILIACIÓN ENTRE LOS INGRESOS PRESUPUESTARIOS Y CONTABLES, ASI COMO ENTRE LOS EGRESOS PRESUPUESTARIOS Y LOS GASTOS CONTABLES		
FISCALIA ANTICORRUPCIÓN DEL ESTADO DE CHIHUAHUA		

Conciliación entre los Ingresos Presupuestarios y Contables
Correspondiente del 01 de Enero al 30 de Junio de 2022
(Cifras en pesos)

1. Total de Ingresos Presupuestarios		28,449,257.00
2. Más Ingresos Contables No Presupuestarios		
2.1 Ingresos Financieros		37,320.00
2.2 Incremento por Variación de Inventarios		8,972.00
2.3 Disminución del Exceso de Estimaciones por Pérdida o Deterioro u Obsolescencia		0.00
2.4 Disminución del Exceso de Provisiones		0.00
2.5 Otros Ingresos y Beneficios Varios		0.00
2.6 Otros Ingresos Contables No Presupuestarios		28,348.00
3. Menos Ingresos Presupuestarios No Contables		
3.1 Aprovechamientos Patrimoniales		0.00
3.2 Ingresos Derivados de Financiamientos		0.00
3.3 Otros Ingresos Presupuestarios No Contables		0.00
4. Total de Ingresos Contables		28,486,577.00
FISCALÍA ANTICORRUPCIÓN DEL ESTADO DE CHIHUAHUA		
Conciliación entre los Egresos Presupuestarios y los Gastos Contables		
Correspondiente del 01 de Enero al 30 de Junio de 2022		
(Cifras en pesos)		
1. Total de Egresos Presupuestarios		29,574,669
2. Menos Egresos Presupuestario No Contables		
2.1 Materias Primas y Materiales de Producción y Comercialización		2,636,639
2.2 Materiales y Suministros		0
2.3 Mobiliario y Equipo de Administración		101,703
2.4 Mobiliario y Equipo Educativo y Recreativo		0
2.5 Equipo e Instrumental Médico y de Laboratorio		2,459,400
2.6 Vehículos y Equipo de Transporte		0
2.7 Equipo de Defensa y Seguridad		0
2.8 Maquinaria, Otros Equipos y Herramientas		0
2.9 Activos Biológicos		0
2.10 Bienes Inmuebles		75,536
2.11 Activos Intangibles		0
2.12 Obra Pública en Bienes de Dominio Público		0
2.13 Obra Pública en Bienes Propios		0
2.14 Acciones y Participaciones de Capital		0
2.15 Compra de Títulos y Valores		0
2.16 Concesión de Préstamos		0
2.17 Inversiones en Fideicomisos, Mandatos y Otros Análogos		0
2.18 Provisiones para Contingencias y Otras Erogaciones Especiales		0
2.19 Amortización de la Deuda Pública		0
2.20 Adeudos de Ejercicios Fiscales Anteriores (ADEFAS)		0
2.21 Otros Egresos Presupuestales No Contables		0
3. Más Gastos Contables No Presupuestarios		
3.1 Estimaciones, Depreciaciones, Deterioros, Obsolescencia y Amortizaciones		1,012,959
3.2 Provisiones		1,012,959
3.3 Disminución de Inventarios		0
3.4 Aumento por insuficiencia de Estimaciones por Pérdida o Deterioro u Obsolescencia		0
3.5 Aumento por insuficiencia de Provisiones		0
3.6 Otros Gastos		0
3.7 Otros Gastos Contables No Presupuestarios		0
4. Total de Gastos Contables		27,950,989

Despacho FISCALÍA

C. P. José Humberto González Prieto
Director Administrativo

La ASE proporciona el formato de Notas de Memoria, sin embargo, los Entes Públicos podrán presentar la información que concierne a este rubro en el formato de su libre elección, siempre y cuando se trate de un libro de Excel.

FISCALÍA ANTICORRUPCIÓN DEL ESTADO DE CHIHUAHUA	
Notas a los Estados Financieros	
b) NOTAS DE MEMORIA (CUENTAS DE ORDEN)	
Al 30 de Septiembre del 2022	
CUENTAS DE ORDEN CONTABLES Y PRESUPUESTARIOS	
Contables	
Valores	
Emisión de obligaciones	
Avales y garantías	
Juicios	
Contratos para Inversión Mediante Proyectos para Prestación de Servicios (PPS) y Similares Bienes concesionados o en comodato	
Presupuestarias	
Cuentas de ingresos	
Ingresos aprobados	62,512,466
Ingresos devengados	28,449,257
Ingresos pagados	28,449,257
Cuentas de egresos	
Egresos aprobado	62,512,466
Egresos por ejercer	32,937,797
Egresos comprometido	29,623,232
Egresos devengados	29,574,669
Egresos ejercidos	25,700,192
Egresos pagados	25,700,042
presupuestario, considerando al menos lo siguiente:	
formadores de mercado u otros	
2. Por tipo de emisión de instrumento: monto, tasa y vencimiento.	
3. Los contratos firmados de construcciones por tipo de contrato	
4. El avance que se registra en las cuentas de orden presupuestarias, previo al cierre presupuestario de cada periodo que se reporte	

Despacho Fiscalía

C.P. José Heriberto González Prieto
Director Administrativo



1. Panorama Económico y Financiero	Dentro de la Agenda 2030 para el desarrollo sostenible, aprobada por la Asamblea General de las Naciones Unidas, se encuentran incluidos dentro del Objetivo 16 "Promover sociedades pacíficas e inclusivas para el desarrollo sostenible, facilitar el acceso a la justicia para todos y construir a todos los niveles instituciones eficaces e inclusivas que rindan cuentas" los siguientes 2 objetivos: 16.4 De aquí a 2030, reducir significativamente las corrientes financieras y de armas ilícitas, fortalecer la recuperación y devolución de los activos robados y luchar contra todas las formas de delincuencia organizada. 16.5 Reducir considerablemente la corrupción y el soborno en todas sus formas. Por otro lado el Combate a la Corrupción también ha sido incluido dentro de los ejes rectores del Plan Nacional de Desarrollo 2016-2022. Eje rector 1: Política y Gobierno i. Erradicar la corrupción y reactivar la procuración de justicia ii. Recuperar el Estado de Derecho. Por último el Plan Estatal de Desarrollo 2022-2027, también ha incluido dentro de sus ejes rectores el combate integral a la Corrupción, como sigue: EJE CUATRO. PROCURACIÓN DE JUSTICIA Objetivo específico: Línea de Acción 1. Fortalecer el sistema de procuración de justicia con el objetivo de garantizar la eficacia, eficiencia e inclusión, así como evitar la revictimización. Estrategia: Combate integral a la corrupción. 1.- Fortalecer los procesos y mecanismos para el combate a la corrupción. 3.- Investigación integral, apegada a derecho, de los delitos denunciados relacionados con actos de corrupción. 6.- Mejora de los mecanismos implementados para investigar de manera conjunta con el gobierno federal los actos de corrupción.
Su influencia en la toma de decisiones de la administración	Es un ente público de nueva creación, las necesidades presupuestales van relacionadas con su crecimiento operativo.
2. Autorización e Historia	En fecha 30 de agosto de 2017, se estableció en la Constitución Política del Estado de Chihuahua la existencia en la estructura de la Fiscalía General del Estado de Chihuahua de una Fiscalía Especializada en Materia de Combate a la Corrupción, con la publicación en el Periódico Oficial del Estado de Chihuahua del Decreto número LXV/RFCNT/0362/2017 VI P.E. En fecha 01 de febrero de 2020 se creó el Órgano Constitucional Autónomo Fiscalía Anticorrupción del Estado de Chihuahua, mediante la publicación de la reforma a la Constitución Política del Estado de Chihuahua, en el Decreto número LXVI/RFCNT/0640/2019 I P.O., ordenándose en el artículo séptimo transitorio transferir a la Fiscalía Anticorrupción del Estado los recursos humanos, materiales, financieros, presupuestales y las carpetas de investigación de la Fiscalía Especializada en Materia de Combate a la Corrupción.
a) Fecha de creación del Ente	
b) Principales cambios en su estructura	
3. Organización y Objeto Social	La Fiscalía Anticorrupción tiene como finalidades: MISIÓN: Establecer, coordinar y dirigir las acciones necesarias que materialicen la investigación y persecución de los delitos por hechos de corrupción de alto perfil y conexos, así como la intervención en los procesos penales de su competencia, lo anterior con objetividad, profesionalismo, honradez, lealtad, imparcialidad, diligencia, transparencia, integridad, eficiencia, economía, disciplina, legalidad, perspectiva de género y respeto a los derechos humanos, a fin de satisfacer el interés social y el bien común. VISIÓN: Ser la instancia estatal autónoma y especializada de procuración de justicia, garante del combate a la corrupción en el ámbito de la investigación y persecución penal, reconocida como una institución técnica, profesional, sólida, confiable y autosuficiente frente a la impunidad en este tipo de delitos.
a) Objeto social	
b) Principal actividad	Investigar y perseguir con absoluta independencia los delitos por hechos de corrupción. Organizar, dirigir y supervisar a los agentes del Ministerio Público, Analistas, Peritos y Policía de Investigación en materia de delitos por hechos de corrupción. Aplicar mecanismos para la recuperación de los recursos económicos producto de la corrupción. Establecer mecanismos de coordinación y colaboración con las dependencias federales, estatales, municipales, sector social y privado, relacionados con el combate a la corrupción.

c) Ejercicio fiscal	Del 1 de enero al 31 de Diciembre del 2022
d) Régimen Jurídico	<p>La Fiscalía Anticorrupción del Estado de Chihuahua, se encuentra registrado bajo el régimen fiscal PERSONAS MORALES CON FINES NO LUCRATIVOS, ante el Sistema de Administración Tributaria (SAT), a partir del día 27 de diciembre 2020.</p> <p>En fecha 01 de febrero de 2020 se creó el Órgano Constitucional Autónomo Fiscalía Anticorrupción del Estado de Chihuahua, mediante la publicación de la reforma a la Constitución Política del Estado de Chihuahua, en el Decreto número LXVII/REFCNT/0640/2019 I.P.O. El día 26 de diciembre de 2020, se publica en el Periódico Oficial No. 104, el DECRETO No. LXV/EXLEY/0947/2020 I.P.O. la Ley Reglamentaria y Orgánica de la Fiscalía Anticorrupción del Estado de Chihuahua.</p> <p>Es un Órgano Constitucional Autónomo especializado, dotado de personalidad jurídica y patrimonio propios, autonomía técnica, financiera, presupuestal, normativa y de gestión en el ejercicio de sus atribuciones y en cuanto a su organización interna, independiente en su funcionamiento y decisión para la investigación y persecución de delitos por hechos de corrupción, mismo que inició sus labores el 4 de enero de 2019, de conformidad con lo dispuesto por la Constitución Política del Estado de Chihuahua.</p>
e) Consideraciones Fiscales del ente: revelar el tipo de contribuciones que esté obligado a pagar o retener	<p>Las obligaciones fiscales de la Fiscalía Anticorrupción son las siguientes:</p> <ul style="list-style-type: none"> * Declaración Informativa mensual de proveedores * Entero de retenciones mensuales de ISR por sueldos y salarios. Retenciones de ISR e IVA por arrendamiento.
f) Estructura organizacional básica	<p>FISCALIA ANTICORRUPCIÓN DEL ESTADO DE CHIHUAHUA</p> <p>I. Despacho de la o el Fiscal Anticorrupción</p> <p>a) Secretaría Particular</p> <p>II. Departamento de Comunicación Social</p> <p>III. Vicefiscalía de Investigación y Procesos</p> <p>a, b, c, d) Direcciones de Investigación y Procesos Zona Norte, Centro, Sur y Occidente y sus respectivas Coordinaciones.</p> <p>e) Dirección de Investigación de Procesos Especiales y su Coordinación.</p> <p>f) Dirección de Administración y Enajenación de Bienes.</p> <p>IV. Dirección Jurídica y de Extinción de Dominio</p> <p>a) Departamento de Normatividad y Asuntos Jurídicos</p> <p>b) Departamento de Procesos Penales y Amparo</p> <p>c) Departamento de Extinción de dominio</p> <p>V. Dirección de Inteligencia Delictiva, Patrimonial, Financiera y Fiscal</p> <p>a, b, c, d) Coordinaciones de Inteligencia Delictiva, Patrimonial, Financiera y Fiscal Zona Norte, Centro, Sur y Occidente</p> <p>VI. Dirección de la Policía de Investigación</p> <p>a, b, c, d) Coordinaciones de la Policía de Investigación Zona Norte, Centro, Sur y Occidente</p> <p>d) Coordinación de la Policía de Investigación de Procesos Especiales</p> <p>e) Unidad de Ordenes de Aprehesión</p> <p>VII. Dirección Administrativa</p> <p>a) Departamento de Recursos Financieros</p> <p>b) Departamento de Recursos Humanos</p> <p>c) Departamento de Recursos Materiales, Servicios y Bienes Patrimoniales</p> <p>d) Departamento de Tecnologías de la Información y la Comunicación</p> <p>VIII. Visitaduría General</p> <p>a) Departamento de Inspección Interna</p> <p>b) Departamento de Formación Profesional, Evaluación, Control y Confianza</p> <p>IX. Órgano de Control Interno</p> <p>a) Área de Auditoría e Investigaciones b) Área de Substanciación y Resolución</p> <p>X. Área Coordinadora de Archivos</p> <p>a) Unidad de Correspondencia b) Archivo de Concentración c) Archivo Histórico</p> <p>XI. Unidad de Transparencia</p>
g) Fideicomisos, mandatos y análogos de los cuales es fideicomitente o fideicomisario	No existen fideicomisos, mandatos ni análogos de los cuales la Fiscalía Anticorrupción sea fideicomitente o fideicomisario
4. Bases de Preparación de los Estados Financieros	
Se informará sobre:	<p>Los estados financieros han sido preparados por la administración de la Entidad de conformidad con las disposiciones en materia de información financiera establecidas en la Ley General de Contabilidad Gubernamental, en los Postulados Básicos de Contabilidad Gubernamental, en las Normas Generales y Específicas de Información Financiera Gubernamental para el sector paraestatal, emitidas por la Unidad de Contabilidad Gubernamental e informes sobre la gestión pública (UCG) de la Secretaría de Hacienda y Crédito Público (SHCP). Se está incorporado de manera progresiva dicha normatividad emitida por la CONAC y la Ley General de Contabilidad Gubernamental (LGC) para la emisión de los estados financieros contables y presupuestales.</p>

b) Normatividad aplicada para:	1. Reconocimiento de la Información Financiera	Todos los eventos que afectan económicamente a la Fiscalía Anticorrupción en los diferentes rubros de la información financiera, están reconocidos, valuados y cuantificados en términos monetarios y se registran al costo histórico. El costo histórico de las operaciones corresponde al monto erogado para su adquisición conforme a la documentación contable original justificativa y comprobatoria.
	2. Valuación de la Información Financiera	
	3. Revelación de la Información Financiera	
	4. Bases de medición utilizadas para la elaboración de los estados financieros y los criterios de su aplicación, por ejemplo:	
	I. Costo histórico	
	II. Valor de realización	
	III. Valor razonable	
	IV. Valor de recuperación	
	V. Cualquier otro método empleado	
c) Postulados básicos	Los postulados básicos del CONAC en lo que resulte aplicable Son los elementos fundamentales que configuran el SCG, teniendo incidencia en la identificación, el análisis, la interpretación, la captación, el procesamiento y el reconocimiento de las transformaciones, transacciones y otros eventos que afectan al ente público y sustentan de manera técnica el registro de las operaciones, la elaboración y presentación de estados financieros; basados en su razonamiento, eficiencia demostrada, respaldado en legislación especializada y aplicación de la Ley de Contabilidad, con la finalidad de uniformar los métodos, procedimientos y prácticas contables. 1) Sustancia Económica 2) Entes Públicos 3) Existencia Permanente 4) Revelación Suficiente 5) Importancia Relativa 6) Registro e Integración Presupuestaria 7) Consolidación de la Información Financiera 8) Devenido Contable 9) Valuación 10) Dualidad Económica 11) Consistencia	
d) Normatividad supletoria	Justificación razonable	Esta nota no le aplica al ente Público
	Alineación con los PBOG y las características cualitativas asociadas descritas en el MCCG	
	e) Para las entidades que por primera vez estén implementando la base devengado de acuerdo a la Ley de Contabilidad, deberán revelar:	Esta nota no le aplica al ente Público
	1. Las nuevas políticas de reconocimiento	
	2. Plan de implementación	
	3. Los cambios en las políticas, la clasificación y medición de las mismas, así como su impacto en la información financiera	
	4. Presentar los últimos estados financieros con la normatividad anteriormente utilizada con las nuevas políticas para fines de comparación en la transición a la base devengado	
5. Políticas de Contabilidad Significativas		
Se informará sobre:		
a) Actualización		
1. Método utilizado para la actualización del valor de:		
Activos		
Pasivos		
Hacienda Pública / Patrimonio		
Razones para la elección del Método		
2. Desconexión o reconexión infraccionaria		
b) Realización de operaciones en el extranjero		
Efectos en la información financiera gubernamental		
c) Método de valuación de la inversión en acciones de:		
1. Compañías subsidiarias		
2. Compañías no consolidadas		
3. Asociadas		
d) Sistema y método de valuación de inventarios		
Costo de lo vendido		
e) Beneficios a empleados		
1. Cálculo de la reserva actuarial		

2. Valor presente de los ingresos esperados comparado con el valor presente de la estimación de gastos tanto de los beneficiarios actuales como futuros	
i) Provisiones	Esta nota no le aplica al ente público
Objetivo de su creación	
Monio	
Plazo	
g) Reservas	Esta nota no le aplica al ente público
Objetivo de su creación	
Monio	
Plazo	
h) Cambios en políticas contables y corrección de errores	
Revelación de los efectos que se tendrá en la información financiera del ente público	
Efectos Retrospectivos	
Efectos Prospectivos	
i) Reclasificaciones (movimientos entre cuentas por efectos de cambios en los tipos de operaciones)	Esta nota no le aplica al ente público
j) Depuración y cancelación de saldos	Esta nota no le aplica al ente público
6. Posición en Moneda Extranjera y Protección por Riesgo Cambiario	
Se informará, por cada tipo de moneda extranjera que se encuentre en los rubros de activo y pasivo, sobre:	Esta nota no le aplica al ente público
a) Activos en moneda extranjera	
b) Pasivos en moneda extranjera	
c) Posición en moneda extranjera	
d) Tipo de cambio	
e) Equivalente en moneda nacional	
Métodos de protección de riesgo por variaciones en el tipo de cambio	
7. Reporte Analítico del Activo	
Debe mostrarse la siguiente información:	
a) Vida útil o porcentajes de depreciación, deterioro o amortización utilizados en los diferentes tipos de activos	Mobiliario y Equipo de oficina 10 años de vida útil 10%. Equipo de computo 3 años de vida útil 33.33%. Equipo de transporte 5 años de vida útil 20%. Activos Intangibles 1 año de vida útil 100%
b) Cambios en el porcentaje de depreciación o valor residual de los activos	Esta nota no le aplica al ente público
c) Importe de los gastos capitalizados en el ejercicio	Esta nota no le aplica al ente público
1. Gastos Financieros	
2. Gastos de investigación	
3. Gastos de desarrollo	
d) Riesgos por tipo de cambio o tipo de interés de las inversiones financieras	Esta nota no le aplica al ente público
e) Valor activado en el ejercicio de los bienes construidos por la entidad	Esta nota no le aplica al ente público
f) Otras circunstancias de carácter significativo que afecten el activo	Esta nota no le aplica al ente público
1. Bienes en garantía	
2. Señalados en embargos	
3. Litigios	
4. Títulos de inversiones entregados en garantías	
5. Baja significativa del valor de inversiones financieras	
6. Otros	
g) Desmantelamiento de Activos	Esta nota no le aplica al ente público
1. Procedimientos	
2. Implicaciones	
3. Efectos contables	
h) Administración de Activos	Esta nota no le aplica al ente público
Planeación con el objetivo de que el ente los utilice de manera más efectiva	
Principales variaciones en el activo	
a) Inversiones en valores:	Esta nota no le aplica al ente público
b) Patrimonio de Organismos descentralizados de Control Presupuestario Indirecto.	Esta nota no le aplica al ente público
c) Inversiones en empresas de participación mayoritaria.	Esta nota no le aplica al ente público
d) Inversiones en empresas de participación minoritaria.	Esta nota no le aplica al ente público
e) Patrimonio de organismos descentralizados de control presupuestario directo, según corresponda.	Esta nota no le aplica al ente público

b

8. Fideicomisos, Mandatos y Análogos		
Se deberá informar:		
a) Por rano administrativo que los reporta.		Esta nota no le aplica al ente público
b) Enlistar los de mayor monto de disponibilidad, relacionando aquéllos que conforman el 80% de las disponibilidades		
9. Reporte de la Recaudación		
a) Análisis del comportamiento de la recaudación correspondiente l Ente Público o cualquier tipo de ingreso.		Esta nota no le aplica al ente público
1. Ingresos locales		
2. Ingresos federales		
b) Proyección de la recaudación e ingresos en mediano plazo		Esta nota no le aplica al ente público
10. Información sobre la Deuda y el Reporte Analítico de la Deuda		
a) Indicadores (tomando, como mínimo, un periodo igual o menor a 5 años)		Esta nota no le aplica al ente público
1. Deuda respecto al PIB		
2. Deuda respecto a la recaudación		
b) Valor gubernamental o instrumento financiero en que se		Esta nota no le aplica al ente público
Intereses		
Comisiones		
Tasa		
Perfil de vencimiento		
Otros gastos de la deuda		
11. Calificaciones Otorgadas		
Informar, tanto del Ente Público como de cualquier transacción realizada, que haya sido sujeta a una calificación crediticia		Esta nota no le aplica al ente público
12. Proceso de Mejora		
Se informará de:		Esta nota no le aplica al ente público
a) Principales Políticas de control interno		
b) Medidas de desempeño financiero, metas y alcance		
13. Información por Segmentos		
Cuando se considere necesario se podrá revelar la información financiera de manera segmentada		Esta nota no le aplica al ente público
14. Eventos Posteriores al Cierre		
Efecto de los estados financieros del ente público de aquellos hechos ocurridos en el periodo posterior al que se informa, que proporcionen mayor evidencia sobre eventos que le afecten económicamente y que no se conocían a la fecha de cierre.		Esta nota no le aplica al ente público
15. Partes relacionadas		
Se debe establecer por escrito que no existen partes relacionadas que pudieran ejercer influencia significativa sobre la toma de decisiones financieras y operativas		Esta nota no le aplica al ente público
 Despacho Fiscalía		C. P. José Humberto González Prieto Directo Administrativo 

FISCALIA ANTICORRUPCIÓN DEL ESTADO DE CHIAHUAHUA

Estado Analítico del Activo

Del 01 enero al 30 de Septiembre 2022

Concepto	Saldo Inicial 1	Cargos del Periodo 2	Abonos del Periodo 3	Saldo Final 4 (1 + 2 - 3)	Variación del Periodo 5 (4 - 1)
ACTIVO	38,607,268	54,293,153	56,486,147	36,414,274	- 2,192,994
Activo Circulante	33,749,665	51,656,515	55,473,188	29,932,992	- 3,816,673
Efectivo y Equivalentes	33,163,221	49,240,998	52,512,561	29,891,658	- 3,271,563
Derechos a Recibir Efectivo o Equivalentes	586,444	2,415,517	2,960,627	41,334	- 545,110
Derechos a Recibir Bienes o Servicios	0.00	0.00	0.00	0.00	0.00
Inventarios	0.00	0.00	0.00	0.00	0.00
Almacenes	0.00	0.00	0.00	0.00	0.00
Estimación por Pérdida o Deterioro de Activos Circulantes	0.00	0.00	0.00	0.00	0.00
Otros Activos Circulantes	0.00	0.00	0.00	0.00	0.00
Activo No Circulante	4,857,603	2,636,638	1,012,959	6,481,282	1,623,679
Inversiones Financieras a Largo Plazo	0.00	0.00	0.00	0.00	0.00
Derechos a Recibir Efectivo o Equivalentes a Largo Plazo	0.00	0.00	0.00	0.00	0.00
Bienes Inmuebles, Infraestructura y Construcciones en Proceso	0.00	0.00	0.00	0.00	0.00
Bienes Muebles	4,855,521	2,561,103	-	7,416,624	2,561,103
Activos Intangibles	9,226	75,535	-	84,761	75,535
Depreciación, Deterioro y Amortización Acumulada de Bienes	7,144	0.00	1,012,959	1,020,103	1,012,959
Activos Diferidos	0.00	0.00	0.00	0.00	0.00
Estimación por Pérdida o Deterioro de Activos no Circulantes	0.00	0.00	0.00	0.00	0.00
Otros Activos no Circulantes	0.00	0.00	0.00	0.00	0.00


Despacho Fiscalía

C.P. José Heriberto González Prieto
Director Administrativo

FISCALÍA ANTICORRUPCIÓN DEL ESTADO DE CHIHUAHUA					
Estado Analítico de la Deuda y Otros Pasivos					
Del 01 Enero al 30 de Septiembre 2022					
Denominación de las Deudas	Moneda de Contratación	Institución Acreedora	Saldo Inicial del Periodo	Saldo Final del Periodo	
DEUDA PÚBLICA					
Corto Plazo					
Deuda Interna			0	0	
Instituciones de Crédito			0	0	
Títulos y Valores			0	0	
Arrendamientos Financieros			0	0	
Deuda Externa			0	0	
Organismos Financieros Internacionales			0	0	
Deuda Bilateral			0	0	
Títulos y Valores			0	0	
Arrendamientos Financieros			0	0	
Subtotal Corto Plazo			0	0	
Largo Plazo					
Deuda Interna			0	0	
Instituciones de Crédito			0	0	
Títulos y Valores			0	0	
Arrendamientos Financieros			0	0	
Deuda Externa			0	0	
Organismos Financieros Internacionales			0	0	
Deuda Bilateral			0	0	
Títulos y Valores			0	0	
Arrendamientos Financieros			0	0	
Subtotal Largo Plazo			0	0	
Otros Pasivos	Pesos	Proveedores(Fiscalía General del Estado, etc), SAT (Impuestos retenidos) y Pensiones Civiles del Estado de Chihuahua(Retenciones)	14,937,619	12,209,038	
Total Deuda y Otros Pasivos			14,937,619	12,209,038	

FISCALIA ANTICORRUPCION DEL ESTADO DE CHIHUAHUA
Estado Analítico de Ingresos
Del 1 Enero al 30 de Septiembre 2022

Rubro de Ingresos	Ingreso					Diferencia (6= 5 - 1)
	Estimado	Ampliaciones y Reducciones	Modificado (3= 1 + 2)	Devengado	Recaudado	
	1	2		4	5	
Impuestos	0.00	0.00	0.00	0.00	0.00	0.00
Cuotas y Aportaciones de Seguridad Social	0.00	0.00	0.00	0.00	0.00	0.00
Contribuciones de Mejoras	0.00	0.00	0.00	0.00	0.00	0.00
Derechos	0.00	0.00	0.00	0.00	0.00	0.00
Productos	0.00	8,972.00	8,972.00	8,972.00	8,972.00	8,972.00
Aprovechamientos	0.00	28,348.00	28,348.00	28,348.00	28,348.00	28,348.00
Ingresos por Venta de Bienes, Presentación de Servicios y Otros Ingresos	0.00	0.00	0.00	0.00	0.00	0.00
Participaciones, Aportaciones, Convenios, Incentivos Derivados de la Colaboración Fiscal y Fondos Distintos de Aportaciones	0.00	0.00	0.00	0.00	0.00	0.00
Transferencias, Asignaciones, Subsidios y Subvenciones, y Pensiones y Jubilaciones	62,512,466.00	5,400.00	62,517,866.00	28,449,257.00	28,449,257.00	-34,063,209.00
Ingresos Derivados de Financiamientos	0.00	0.00	0.00	0.00	0.00	0.00
Total	62,512,466.00	42,720.00	62,555,186.00	28,486,577.00	28,486,577.00	-34,025,889.00
Ingresos excedentes						



FISCALIA ANTICORRUPCIÓN DEL ESTADO DE CHIHUAHUA
Estado Analítico de Ingresos
 Del 01 de Enero al 30 de Septiembre del 2022

Estado Analítico de Ingresos Por Fuente de Financiamiento	Ingreso					Diferencia
	Estimado	Ampliaciones y Reducciones	Modificado (3= 1 + 2)	Devengado	Recaudado	
	1	2	(3= 1 + 2)	4	5	(6= 5 - 1)
Ingresos del Poder Ejecutivo Federal o Estatal y de los Municipios						
Impuestos	0.00	0.00	0.00	0.00	0.00	0.00
Cuotas y Aportaciones de Seguridad Social	0.00	0.00	0.00	0.00	0.00	0.00
Contribuciones de Mejoras	0.00	0.00	0.00	0.00	0.00	0.00
Derechos	0.00	0.00	0.00	0.00	0.00	0.00
Productos	0.00	0.00	0.00	0.00	0.00	0.00
Aprovechamientos	0.00	0.00	0.00	0.00	0.00	0.00
Participaciones, Convenios, Incentivos Derivados de la Colaboración Fiscal y Fondos	0.00	0.00	0.00	0.00	0.00	0.00
Distintos de Aportaciones	0.00	0.00	0.00	0.00	0.00	0.00
Transferencias, Asignaciones, Subsidios y Subvenciones, y Pensiones y Jubilaciones	0.00	0.00	0.00	0.00	0.00	0.00
Ingresos de los Entes Públicos de los Poderes Legislativo y Judicial, de los Órganos Autónomos y del Sector Paraestatal o Paramunicipal, así como de las Empresas Productivas del Estado	62,512,466.00	42,720.00	62,555,186.00	28,486,577.00	28,486,577.00	-34,025,889.00
Cuotas y Aportaciones de Seguridad Social	0.00	0.00	0.00	0.00	0.00	0.00
Productos	0.00	8,972.00	8,972.00	8,972.00	8,972.00	8,972.00
Ingresos por Venta de Bienes, Presentación de Servicios y Otros Ingresos	0.00	28,348.00	28,348.00	28,348.00	28,348.00	28,348.00
Transferencias, Asignaciones, Subsidios y Subvenciones, y Pensiones y Jubilaciones	62,512,466.00	5,400.00	62,517,866.00	28,449,257.00	28,449,257.00	-34,063,209.00
Ingresos Derivados de Financiamientos	0.00	0.00	0.00	0.00	0.00	0.00
Ingresos Derivados de Financiamientos	0.00	0.00	0.00	0.00	0.00	0.00
Total	62,512,466.00	42,720.00	62,555,186.00	28,486,577.00	28,486,577.00	-34,025,889.00
				Ingresos excedentes		

FISCALIA ANTICORRUPCION DEL ESTADO DE CHIHUAHUA
Estado Analítico de Ingresos
Del 01 de enero al 30 de Septiembre de 2022

Clasificación Económica	Ingreso					Diferencia
	Estimado	Ampliaciones y Reducciones	Modificado	Devengado	Recaudado	
	1	2	(3= 1 + 2)	4	5	
NO ETIQUETADO	0.00	0.00	0.00	0.00	0.00	0.00
Recursos Fiscales	0.00	0.00	0.00	0.00	0.00	0.00
Financiamientos Internos	0.00	0.00	0.00	0.00	0.00	0.00
Financiamiento Externo	0.00	8,972.00	8,972.00	8,972.00	8,972.00	8,972.00
Ingresos Propios	0.00	28,348.00	28,348.00	28,348.00	28,348.00	28,348.00
Recursos Federales	62,512,466.00	5,400.00	62,517,866.00	28,449,257.00	28,449,257.00	-34,063,209.00
Recursos Estatales	0.00	0.00	0.00	0.00	0.00	0.00
Otros Recursos LD	0.00	0.00	0.00	0.00	0.00	0.00
ETIQUETADO	0.00	0.00	0.00	0.00	0.00	0.00
Recursos Federales	0.00	0.00	0.00	0.00	0.00	0.00
Recursos Estatales	0.00	0.00	0.00	0.00	0.00	0.00
Otros Recursos TFE	0.00	0.00	0.00	0.00	0.00	0.00
	0.00	0.00	0.00	0.00	0.00	0.00
	0.00	0.00	0.00	0.00	0.00	0.00
	0.00	0.00	0.00	0.00	0.00	0.00
	0.00	0.00	0.00	0.00	0.00	0.00
	0.00	0.00	0.00	0.00	0.00	0.00
	0.00	0.00	0.00	0.00	0.00	0.00
	0.00	0.00	0.00	0.00	0.00	0.00
	0.00	0.00	0.00	0.00	0.00	0.00
	0.00	0.00	0.00	0.00	0.00	0.00
	0.00	0.00	0.00	0.00	0.00	0.00
	0.00	0.00	0.00	0.00	0.00	0.00
	0.00	0.00	0.00	0.00	0.00	0.00
	0.00	0.00	0.00	0.00	0.00	0.00
	0.00	0.00	0.00	0.00	0.00	0.00
	0.00	0.00	0.00	0.00	0.00	0.00
	0.00	0.00	0.00	0.00	0.00	0.00
	0.00	0.00	0.00	0.00	0.00	0.00
	0.00	0.00	0.00	0.00	0.00	0.00
	0.00	0.00	0.00	0.00	0.00	0.00
	0.00	0.00	0.00	0.00	0.00	0.00
	0.00	0.00	0.00	0.00	0.00	0.00
	0.00	0.00	0.00	0.00	0.00	0.00
	0.00	0.00	0.00	0.00	0.00	0.00
	0.00	0.00	0.00	0.00	0.00	0.00
	0.00	0.00	0.00	0.00	0.00	0.00
	0.00	0.00	0.00	0.00	0.00	0.00
	0.00	0.00	0.00	0.00	0.00	0.00
	0.00	0.00	0.00	0.00	0.00	0.00
	0.00	0.00	0.00	0.00	0.00	0.00
	0.00	0.00	0.00	0.00	0.00	0.00
	0.00	0.00	0.00	0.00	0.00	0.00
	0.00	0.00	0.00	0.00	0.00	0.00
	0.00	0.00	0.00	0.00	0.00	0.00
	0.00	0.00	0.00	0.00	0.00	0.00
	0.00	0.00	0.00	0.00	0.00	0.00
	0.00	0.00	0.00	0.00	0.00	0.00
	0.00	0.00	0.00	0.00	0.00	0.00
	0.00	0.00	0.00	0.00	0.00	0.00
	0.00	0.00	0.00	0.00	0.00	0.00
	0.00	0.00	0.00	0.00	0.00	0.00
	0.00	0.00	0.00	0.00	0.00	0.00
	0.00	0.00	0.00	0.00	0.00	0.00
	0.00	0.00	0.00	0.00	0.00	0.00
	0.00	0.00	0.00	0.00	0.00	0.00
	0.00	0.00	0.00	0.00	0.00	0.00
	0.00	0.00	0.00	0.00	0.00	0.00
	0.00	0.00	0.00	0.00	0.00	0.00
	0.00	0.00	0.00	0.00	0.00	0.00
	0.00	0.00	0.00	0.00	0.00	0.00
	0.00	0.00	0.00	0.00	0.00	0.00
	0.00	0.00	0.00	0.00	0.00	0.00
	0.00	0.00	0.00	0.00	0.00	0.00
	0.00	0.00	0.00	0.00	0.00	0.00
	0.00	0.00	0.00	0.00	0.00	0.00
	0.00	0.00	0.00	0.00	0.00	0.00
	0.00	0.00	0.00	0.00	0.00	0.00
	0.00	0.00	0.00	0.00	0.00	0.00
	0.00	0.00	0.00	0.00	0.00	0.00
	0.00	0.00	0.00	0.00	0.00	0.00
	0.00	0.00	0.00	0.00	0.00	0.00
	0.00	0.00	0.00	0.00	0.00	0.00
	0.00	0.00	0.00	0.00	0.00	0.00
	0.00	0.00	0.00	0.00	0.00	0.00
	0.00	0.00	0.00	0.00	0.00	0.00
	0.00	0.00	0.00	0.00	0.00	0.00
	0.00	0.00	0.00	0.00	0.00	0.00
	0.00	0.00	0.00	0.00	0.00	0.00
	0.00	0.00	0.00	0.00	0.00	0.00
	0.00	0.00	0.00	0.00	0.00	0.00
	0.00	0.00	0.00	0.00	0.00	0.00
	0.00	0.00	0.00	0.00	0.00	0.00
	0.00	0.00	0.00	0.00	0.00	0.00
	0.00	0.00	0.00	0.00	0.00	0.00
	0.00	0.00	0.00	0.00	0.00	0.00
	0.00	0.00	0.00	0.00	0.00	0.00
	0.00	0.00	0.00	0.00	0.00	0.00
	0.00	0.00	0.00	0.00	0.00	0.00
	0.00	0.00	0.00	0.00	0.00	0.00
	0.00	0.00	0.00	0.00	0.00	0.00
	0.00	0.00	0.00	0.00	0.00	0.00
	0.00	0.00	0.00	0.00	0.00	0.00
	0.00	0.00	0.00	0.00	0.00	0.00
	0.00	0.00	0.00	0.00	0.00	0.00
	0.00	0.00	0.00	0.00	0.00	0.00
	0.00	0.00	0.00	0.00	0.00	0.00
	0.00	0.00	0.00	0.00	0.00	0.00
	0.00	0.00	0.00	0.00	0.00	0.00
	0.00	0.00	0.00	0.00	0.00	0.00
	0.00	0.00	0.00	0.00	0.00	0.00
	0.00	0.00	0.00	0.00	0.00	0.00
	0.00	0.00	0.00	0.00	0.00	0.00
	0.00	0.00	0.00	0.00	0.00	0.00
	0.00	0.00	0.00	0.00	0.00	0.00
	0.00	0.00	0.00	0.00	0.00	0.00
	0.00	0.00	0.00	0.00	0.00	0.00
	0.00	0.00	0.00	0.00	0.00	0.00
	0.00	0.00	0.00	0.00	0.00	0.00
	0.00	0.00	0.00	0.00	0.00	0.00
	0.00	0.00	0.00	0.00	0.00	0.00
	0.00	0.00	0.00	0.00	0.00	0.00
	0.00	0.00	0.00	0.00	0.00	0.00
	0.00	0.00	0.00	0.00	0.00	0.00
	0.00	0.00	0.00	0.00	0.00	0.00
	0.00	0.00	0.00	0.00	0.00	0.00
	0.00	0.00	0.00	0.00	0.00	0.00
	0.00	0.00	0.00	0.00	0.00	0.00
	0.00	0.00	0.00	0.00	0.00	0.00
	0.00	0.00	0.00	0.00	0.00	0.00
	0.00	0.00	0.00	0.00	0.00	0.00
	0.00	0.00	0.00	0.00	0.00	

FISCALIA ANTICORRUPCION DEL ESTADO DE CHIHUAHUA
Estado Analítico del Ejercicio del Presupuesto de Egresos
Clasificación Administrativa
Del 01 Enero al 30 de Septiembre del 2022

Concepto	Egresos					
	Aprobado 1	Ampliaciones/ (Reducciones) 2	Modificado 3 = (1+2)	Devengado 4	Pagado 5	Subejercicio 6 = (3 - 4)
70600001 FISCALIA ANTICORRUPCIÓN DEL ESTADO DE CHIHUAHUA	8,016,022.00	-1,157,920.00	6,858,102.00	2,291,300.00	2,283,254.00	4,566,802.00
70601001 OFICINA DEL VISEFISCAL DE INVESTIGACIÓN Y PROCESOS	25,608,097.00	1,060,605.00	26,668,702.00	12,516,442.00	8,815,287.00	14,152,260.00
70602001 OFICINA DEL C. DIRECTOR JURÍDICO Y DE EXTINCIÓN DE DOMINIO	8,402,225.00	-2,737,892.00	5,664,333.00	2,963,172.00	2,948,231.00	2,701,161.00
70603001 OFICINA DEL C. DIRECTOR DE INTELIGENCIA DELICTIVA, PATRIMONIAL, FINANCIERA Y FISCAL	5,305,471.00	663,104.00	5,968,575.00	3,192,320.00	3,171,219.00	2,776,255.00
70604001 OFICINA DEL C. DIRECTOR DE LA POLICÍA DE INVESTIGACIÓN	0.00	0.00	0.00	0.00	0.00	0.00
70605001 OFICINA DEL C. DIRECTOR ADMINISTRATIVO	10,422,322.00	1,565,190.00	11,987,512.00	5,715,060.00	5,607,637.00	6,272,452.00
70606001 VISITADURÍA GENERAL	2,469,026.00	337,841.00	2,806,867.00	1,436,102.00	1,427,277.00	1,370,765.00
70607001 ÁREA COORDINADORA DE ARCHIVOS	1,574,612.00	218,210.00	1,792,822.00	1,019,835.00	1,010,218.00	772,987.00
70608001 UNIDAD DE TRANSPARENCIA	714,691.00	56,262.00	770,953.00	440,438.00	436,919.00	330,515.00
Total del Gasto	62,512,466.00	5,400.00	62,517,866.00	29,574,669.00	25,700,042.00	32,943,197.00



Sector Paraestatal del Gobierno (Estatal/Municipal) de Chihuahua.
Estado Analítico del Ejercicio del Presupuesto de Egresos
Clasificación Administrativa
Del 01 enero al 30 de junio 2022

Concepto	Egresos					Subejercicio 6 = (3 - 4)
	Aprobado 1	Ampliaciones/ (Reducciones) 2	Modificado 3 = (1 + 2)	Devengado 4	Pagado 5	
Entidades Paraestatales y Fideicomisos No Empresariales y No Financieros	62,512,466.00	5,400.00	62,517,866.00	20,373,574.00	15,729,026.00	42,144,292.00
Instituciones Públicas de la Seguridad Social	0.00	0.00	0.00	0.00	0.00	0.00
Entidades Paraestatales Empresariales No Financieras con Participación Estatal Mayoritaria	0.00	0.00	0.00	0.00	0.00	0.00
Entidades Paraestatales Empresariales Financieras Monetarias con Participación Estatal Mayoritaria	0.00	0.00	0.00	0.00	0.00	0.00
Entidades Paraestatales Empresariales Financieras No Monetarias con Participación Estatal Mayoritaria	0.00	0.00	0.00	0.00	0.00	0.00
Fideicomisos Financieros Públicos con Participación Estatal Mayoritaria	0.00	0.00	0.00	0.00	0.00	0.00
Total del Gasto	62,512,466.00	5,400.00	62,517,866.00	20,373,574.00	15,729,026.00	42,144,292.00

FISCALIA ANTICORUPCIÓN DEL ESTADO DE CHIHUAHUA
Estado Analítico del Ejercicio del Presupuesto de Egresos
Clasificación por Objeto del Gasto (Capítulo y Concepto)
Del 01 Enero al 30 de Septiembre 2022

Concepto	Egresos					Subejercicio 6 = (3 - 4)
	Aprobado 1	Ampliaciones/ (Reducciones) 2	Modificado 3 = (1+2)	Devengado 4	Pagado 5	
Servicios Personales	39,510,426	5,400	39,515,826	17,038,634	16,948,599	22,477,192
Remuneraciones al Personal de Carácter Permanente	12,987,273	1,536,177	14,523,450	7,563,902	7,563,902	6,959,548
Remuneraciones al Personal de Carácter Transitorio	0	0	0	0	0	0
Remuneraciones Adicionales y Especiales	21,312,961	-977,389	20,335,572	7,204,026	7,204,026	13,131,546
Seguridad Social	4,473,931	-592,107	3,881,824	1,932,966	1,842,931	1,948,858
Otras Prestaciones Sociales y Económicas	632,951	38,719	671,280	337,740	337,740	333,540
Previsiones	0	0	0	0	0	0
Pago de Estímulos a Servidores Públicos	103,700	0	103,700	0	0	103,700
Materiales y Suministros	2,710,801	159,687	2,870,488	1,646,088	1,575,753	1,224,400
Materiales de Administración, Emisión de Documentos y Artículos Oficiales	830,801	133,879	964,680	578,567	553,227	386,113
Alimentos y Utensilios	200,000	9,000	209,000	0	0	78,617
Materiales Primas y Materiales de Producción y Comercialización	0	0	0	0	0	0
Materiales y Artículos de Construcción y de Reparación	30,000	107,016	137,016	95,119	92,825	41,897
Productos Químicos, Farmacéuticos y de Laboratorio	0	0	0	0	0	0
Combustibles, Lubrificantes y Aditivos	1,000,000	46,667	1,046,667	690,959	690,959	355,708
Vestuario, Blancos, Prendas de Protección y Artículos Deportivos	300,000	-56,875	243,125	0	0	243,125
Materiales y Suministros Para Seguridad	0	0	0	0	0	0
Herramientas, Relaciones y Accesorios Menores	350,000	-80,000	270,000	151,060	108,359	118,940
Servicios Generales	16,327,957	-2,289,687	14,038,270	7,757,859	4,043,602	6,280,411
Servicios Básicos	495,000	-15,000	480,000	50,315	50,165	423,685
Servicios de Alendamiento	2,725,505	-186,254	2,540,251	1,062,124	1,062,124	1,478,127
Servicios Profesionales, Científicos, Técnicos y Otros Servicios	1,950,000	-486,300	1,463,700	316,053	283,805	1,147,647
Servicios Financieros, Bancarios y Comerciales	289,200	15,000	304,200	86,609	86,609	217,591
Servicios de Instalación, Reparación, Mantenimiento y Conservación	755,000	90,900	845,900	381,965	340,358	463,915
Servicios de Comunicación Social y Publicidad	150,000	0	150,000	21,112	21,112	128,888
Servicios de Tratado y Viáticos	2,093,600	-912,908	1,180,692	235,583	235,583	945,109
Otros Servicios Generales	7,868,632	-820,000	7,048,632	5,590,308	1,950,076	1,459,344
Transferencias, Asignaciones, Subsidios y Otras Ayudas	715,408	0	715,408	495,451	495,451	219,957
Transferencias Internas y Asignaciones al Sector Público	0	0	0	0	0	0
Transferencias al Resto del Sector Público	715,408	0	715,408	495,451	495,451	219,957
Subsidios y Subvenciones	0	0	0	0	0	0
Ayudas Sociales	0	0	0	0	0	0
Pensiones y Jubilaciones	0	0	0	0	0	0
Transferencias a Fideicomisos, Mandatos y Otros Análogos	0	0	0	0	0	0
Transferencias a la Seguridad Social	0	0	0	0	0	0
Donativos	0	0	0	0	0	0
Bienes Muebles, Inmuebles e Intangibles	3,247,874	2,130,000	5,377,874	2,636,637	2,636,637	2,741,237
Mobiliario y Equipo de Administración	1,327,384	-80,000	1,247,384	101,702	101,702	1,145,682
Mobiliario y Equipo Educativo y Recreativo	0	0	0	0	0	0
Equipo e Instrumental Médico y de Laboratorio	420,490	0	2,550,490	2,459,400	2,459,400	91,090
Vehículos y Equipo de Transporte	0	0	0	0	0	0
Equipo de Defensa y Seguridad	1,500,000	0	1,500,000	0	0	1,500,000
Maquinaria, Otros Equipos y Herramientas	0	0	0	0	0	0
Activos Biológicos	0	0	0	0	0	0
Bienes Inmuebles	0	80,000	80,000	75,535	75,535	4,465
Activos Intangibles	0	0	0	0	0	0
Inversión Pública	0	0	0	0	0	0
Otra Pública en Bienes de Dominio Público	0	0	0	0	0	0
Otra Pública en Bienes Propios	0	0	0	0	0	0
Proyectos Productivos y Acciones de Fomento	0	0	0	0	0	0
Inversiones Financieras y Otras Provisiones	0	0	0	0	0	0
Inversiones Para el Fomento de Actividades Productivas	0	0	0	0	0	0
Acciones y Participaciones de Capital	0	0	0	0	0	0
Compra de Títulos y Valores	0	0	0	0	0	0
Concesión de Préstamos	0	0	0	0	0	0
Inversiones en Fideicomisos, Mandatos y Otros Análogos	0	0	0	0	0	0
Otras Inversiones Financieras	0	0	0	0	0	0
Provisiones para Contingencias y Otras Erogaciones Especiales	0	0	0	0	0	0
Participaciones y Aportaciones (4+1+1+2+4+3)	0	0	0	0	0	0
Participaciones	0	0	0	0	0	0
Aportaciones	0	0	0	0	0	0
Convenios	0	0	0	0	0	0
Deuda Pública	0	0	0	0	0	0
Amortización de la Deuda Pública	0	0	0	0	0	0
Intereses de la Deuda Pública	0	0	0	0	0	0
Comisiones de la Deuda Pública	0	0	0	0	0	0
Gastos de la Deuda Pública	0	0	0	0	0	0
Costo por Coberturas	0	0	0	0	0	0
Ayudas Financieras	0	0	0	0	0	0
Ayudas de Ejercicios Fiscales Anteriores (ADEFAS)	0	0	0	0	0	0
Total del Gasto	62,512,466	5,400	62,517,866	29,574,659	25,700,042	32,943,197

FISCALÍA ANTICORRUPCIÓN DEL ESTADO DE CHIHUAHUA
Estado Analítico del Ejercicio del Presupuesto de Egresos
Clasificación Funcional (Finalidad y Función)
Del 01 Enero al 30 de Septiembre 2022

Concepto	Egresos					Subejercicio 6 = (3 - 4)
	Aprobado 1	Ampliaciones/ (Reducciones) 2	Modificado 3 = (1 + 2)	Devengado 4	Pagado 5	
Gobierno	62,512,466	5,400	62,517,866	29,574,669	25,700,042	32,943,197
Legislación	0	0	0	0	0	0
Justicia	62,512,466	5,400	62,517,866	29,574,669	25,700,042	32,943,197
Coordinación de la Política de Gobierno	0	0	0	0	0	0
Relaciones Exteriores	0	0	0	0	0	0
Asuntos Financieros y Hacendarios	0	0	0	0	0	0
Seguridad Nacional	0	0	0	0	0	0
Asuntos de Orden Público y de Seguridad Interior	0	0	0	0	0	0
Otros Servicios Generales	0	0	0	0	0	0
Desarrollo Social	0	0	0	0	0	0
Protección Ambiental	0	0	0	0	0	0
Vivienda y Servicios a la Comunidad	0	0	0	0	0	0
Salud	0	0	0	0	0	0
Recreación, Cultura y Otras Manifestaciones Sociales	0	0	0	0	0	0
Educación	0	0	0	0	0	0
Protección Social	0	0	0	0	0	0
Otros Asuntos Sociales	0	0	0	0	0	0
Desarrollo Económico	0	0	0	0	0	0
Asuntos Económicos, Comerciales y Laborales en General	0	0	0	0	0	0
Agropecuaria, Silvicultura, Pesca y Caza	0	0	0	0	0	0
Combustibles y Energía	0	0	0	0	0	0
Minería, Manufacturas y Construcción	0	0	0	0	0	0
Transporte	0	0	0	0	0	0
Comunicaciones	0	0	0	0	0	0
Turismo	0	0	0	0	0	0
Ciencia, Tecnología e Innovación	0	0	0	0	0	0
Otras Industrias y Otros Asuntos Económicos	0	0	0	0	0	0
Otras no Clasificadas en Funciones Anteriores	0	0	0	0	0	0
Transacciones de la Deuda Pública / Costo Financiero de la Deuda	0	0	0	0	0	0
Transferencias, Participaciones y Aportaciones Entre Diferentes Niveles y Ordenes de Gobierno	0	0	0	0	0	0
Saneamiento del Sistema Financiero	0	0	0	0	0	0
Adeudos de Ejercicios Fiscales Anteriores	0	0	0	0	0	0
	62,512,466	5,400	62,517,866	29,574,669	25,700,042	32,943,197



FISCALIA ANTICORUPCION DEL ESTADO DE CHIHUAHUA
Flujo de Fondos
Del 01 Enero al 30 de Septiembre 2022

Concepto	Estimado	Ampliaciones y Reducciones	Modificado	Devengado	Recaudado
	1	2	(3= 1 + 2)	4	5
Ingresos					
Impuestos	0.00	0.00	0.00	0.00	0.00
Cuotas y Aportaciones de Seguridad Social	0.00	0.00	0.00	0.00	0.00
Contribuciones de Mejoras	0.00	0.00	0.00	0.00	0.00
Derechos	0.00	0.00	0.00	8,972.00	8,972.00
Productos	0.00	0.00	0.00	0.00	0.00
Aprovechamientos	0.00	0.00	0.00	28,348.00	28,348.00
Ingresos por Venta de Bienes, Presentación de Servicios y Otros Ingresos	0.00	0.00	0.00	0.00	0.00
Participaciones, Aportaciones, Convenios, Incentivos Derivados de la Colaboración Fiscal y Fondos Distintos de Aportaciones	0.00	0.00	0.00	28,449,257.00	28,449,257.00
Transferencias, Asignaciones, Subsidios y Subvenciones, y Pensiones y Jubilaciones	62,512,466.00	5,400.00	62,517,866.00	0.00	0.00
Ingresos Derivados de Financiamientos	0.00	0.00	0.00	28,486,577.00	28,486,577.00
Total de Ingresos	62,512,466.00	5,400.00	62,517,866.00		
Concepto	Aprobado	Ampliaciones y Reducciones	Modificado	Devengado	Pagado
	1	2	(3= 1 + 2)	4	5
Egresos					
Servicios Personales	39,510,426.00	5,400.00	39,515,826.00	17,038,633.00	16,948,599.00
Materiales y Suministros	2,710,801.00	159,687.00	2,870,488.00	1,646,087.00	1,575,753.00
Servicios Generales	16,327,957.00	-2,289,687.00	14,038,270.00	7,757,859.00	4,043,602.00
Transferencias, Asignaciones, Subsidios y Otras Ayudas	715,408.00	0.00	715,408.00	495,451.00	495,450.00
Bienes Muebles, Inmuebles e Intangibles	3,247,874.00	2,130,000.00	5,377,874.00	2,636,639.00	2,636,638.00
Inversión Pública	0.00	0.00	0.00	0.00	0.00
Inversiones Financieras y Otras Provisiones	0.00	0.00	0.00	0.00	0.00
Participaciones y Aportaciones	0.00	0.00	0.00	0.00	0.00
Deuda Pública	0.00	0.00	0.00	0.00	0.00
Total de Egresos	62,512,466.00	5,400.00	62,517,866.00	29,574,669.00	25,700,042.00
Superávit	0.00	0.00	0.00	-1,088,092.00	2,786,535.00

FISCALÍA ANTICORRUPCIÓN DEL ESTADO DE CHIHUAHUA
Gasto por Categoría Programática
Del 01 Enero al 30 de Septiembre 2022

Concepto	Egresos					Subejercicio 6 = (3 - 4)
	Aprobado 1	Ampliaciones/ (Reducciones) 2	Modificado 3 = (1 + 2)	Devengado 4	Pagado 5	
Programas						
Subsidios: Sector Social y Privado o Entidades Federativas y Municipios	0.00	0.00	0.00	0.00	0.00	0.00
Sujetos a Reglas de Operación	0.00	0.00	0.00	0.00	0.00	0.00
Otros Subsidios	0.00	0.00	0.00	0.00	0.00	0.00
Desempeño de las Funciones	62,512,466.00	5,400.00	62,517,866.00	29,574,669.00	25,700,041.00	32,943,197.00
Prestación de Servicios Públicos	62,512,466.00	5,400.00	62,517,866.00	29,574,669.00	25,700,041.00	32,943,197.00
Provisión de Bienes Públicos	0.00	0.00	0.00	0.00	0.00	0.00
Planeación, seguimiento y evaluación de políticas públicas	0.00	0.00	0.00	0.00	0.00	0.00
Promoción y fomento	0.00	0.00	0.00	0.00	0.00	0.00
Regulación y supervisión	0.00	0.00	0.00	0.00	0.00	0.00
Funciones de las Fuerzas Armadas (Únicamente Gobierno Federal)	0.00	0.00	0.00	0.00	0.00	0.00
Específicos	0.00	0.00	0.00	0.00	0.00	0.00
Proyectos de Inversión	0.00	0.00	0.00	0.00	0.00	0.00
Administrativos y de Apoyo	0.00	0.00	0.00	0.00	0.00	0.00
Apoyo al proceso presupuestario y para mejorar la eficiencia institucional	0.00	0.00	0.00	0.00	0.00	0.00
Apoyo a la función pública y al mejoramiento de la gestión	0.00	0.00	0.00	0.00	0.00	0.00
Operaciones ajenas	0.00	0.00	0.00	0.00	0.00	0.00
Compromisos	0.00	0.00	0.00	0.00	0.00	0.00
Obligaciones de cumplimiento de resolución jurisdiccional	0.00	0.00	0.00	0.00	0.00	0.00
Desastres Naturales	0.00	0.00	0.00	0.00	0.00	0.00
Obligaciones	0.00	0.00	0.00	0.00	0.00	0.00
Pensiones y jubilaciones	0.00	0.00	0.00	0.00	0.00	0.00
Aportaciones a la seguridad social	0.00	0.00	0.00	0.00	0.00	0.00
Aportaciones a fondos de estabilización	0.00	0.00	0.00	0.00	0.00	0.00
Aportaciones a fondos de inversión y reestructura de pensiones	0.00	0.00	0.00	0.00	0.00	0.00
Programas de Gasto Federalizado (Gobierno Federal)	0.00	0.00	0.00	0.00	0.00	0.00
Gasto Federalizado	0.00	0.00	0.00	0.00	0.00	0.00
Participaciones a entidades federativas y municipios	0.00	0.00	0.00	0.00	0.00	0.00
Costo financiero, deuda o apoyos a deudores y ahorradores de la banca	0.00	0.00	0.00	0.00	0.00	0.00
Adeudos de ejercicios fiscales anteriores	0.00	0.00	0.00	0.00	0.00	0.00
Total del Gasto	62,512,466.00	5,400.00	62,517,866.00	29,574,669.00	25,700,041.00	32,943,197.00

FISCALIA ANTICORRUPCIÓN DEL ESTADO DE CHIHUAHUA
Relación de Bienes Muebles que componen su patrimonio
Al 30 de Septiembre de 2022

Código	Descripción del Bien	Valor en libros
12411-00001	Escalera Residencial 494-32 n	15,022.00
12411-00002	Sillone Ejecutivos 7	51,894.92
12413-00001	No break Complete ST 3000	17,208.99
12413-00002	Computadora Apple IMac 24" 4.5km1 octa-core	43,755.20
12413-00003	SWITCH BS350 Mananged 48-port GE, PoE, 4x1G SFP	29,624.56
12413-00004	27 Portatil DELL worstation Presicion 3561 15.6	1,041,727.32
12413-00005	Servidor de Comunicaciones	65,399.64
12413-00006	NVR HIKVISION 8 MP 32	12,133.60
12413-00007	Radio Inalambrico	22,651.95
12441-00001	Tahoe 4x4 suv, chevrolet 2021 Blindada	3,657,805.66
12441-00002	Cavalier 4 ptas paq	409,900.00
12441-00003	Cavalier 4 ptas paq	409,900.00
12441-00004	Cavalier 4 ptas paq	409,900.00
12441-00005	Cavalier 4 ptas paq	409,900.00
12441-00006	Cavalier 4 ptas paq	409,900.00
12441-00007	Cavalier 4 ptas paq	409,900.00
12540-00001	Licencia Smartnet 5x8 NBD para CBS250-48P-4G-NA	9,226.35
12541-00002	Software para control de asistencia	9,622.20
12541-00003	Sistema gubernamental SAACNET	54,000.00
12541-59102	Sistema Compaq i	6,124.80
12541-59103	Sistema Nomina	5,788.40



FISCALIA ANTICORRUPCIÓN DEL ESTADO DE CHIHUAHUA (A)
Estado de Situación Financiera Detallado - LDE
Al 31 de diciembre de 2021 y al 30 de Septiembre de 2022 (b)
(PESOS)

Concepto (c)	2022 (d)	31 de diciembre de 2021 (e)	Concepto (c)	2022 (d)	31 de diciembre de 2021 (e)
ACTIVO			PASIVO		
Activo Circulante			Activo Circulante		
a. Efectivo y Equivalentes (a=a1+a2+a3+a4+a5+a6+a7)	29,691,658	0	a. Cuentas por Pagar a Corto Plazo (a=a1+a2+a3+a4+a5+a6+a7+a8+a9)	12,191,113	0
a1) Efectivo	10,000	0	a1) Servicios Personales por Pagar a Corto Plazo	50,656	0
a2) Bancos/Tesorería	29,681,658	0	a2) Proveedores por Pagar a Corto Plazo	11,713,501	0
a3) Bancos/Dependencias y Otros	0	0	a3) Contratistas por Obras Públicas por Pagar a Corto Plazo	0	0
a4) Inversiones Temporales (Hasta 3 meses)	0	0	a4) Participaciones y Aportaciones por Pagar a Corto Plazo	0	0
a5) Fondos con Afectación Específica	0	0	a5) Transferencias Otorgadas por Pagar a Corto Plazo	0	0
a6) Depósitos de Fondos de Terceros en Garantía y/o Administración	0	0	a6) Intereses, Comisiones y Otros Gastos de la Deuda Pública por Pagar a Corto Plazo	0	0
a7) Otros Efectivos y Equivalentes	0	0	a7) Retenciones y Contribuciones por Pagar a Corto Plazo	386,956	0
b. Derechos a Recibir Efectivo o Equivalentes (b=b1+b2+b3+b4+b5+b6+b7)	41,334	0	a8) Devoluciones de la Ley de Ingresos por Pagar a Corto Plazo	0	0
b1) Inversiones Financieras de Corto Plazo	0	0	a9) Otras Cuentas por Pagar a Corto Plazo	0	0
b2) Cuentas por Cobrar a Corto Plazo	0	0	b. Documentos por Pagar a Corto Plazo (b=b1+b2+b3)	0	0
b3) Deudores Diversos por Cobrar a Corto Plazo	41,334	0	b1) Documentos Comerciales por Pagar a Corto Plazo	0	0
b4) Ingresos por Recuperar a Corto Plazo	0	0	b2) Documentos con Contratistas por Obras Públicas por Pagar a Corto Plazo	0	0
b5) Deudores por Anticipos de la Tesorería a Corto Plazo	0	0	b3) Otros Documentos por Pagar a Corto Plazo	0	0
b6) Prestamos Otorgados a Corto Plazo	0	0	c. Porción a Corto Plazo de la Deuda Pública a Largo Plazo (c=c1+c2)	0	0
b7) Otros Derechos a Recibir Efectivo o Equivalentes a Corto Plazo	0	0	c1) Porción a Corto Plazo de la Deuda Pública	0	0
c. Derechos a Recibir Bienes o Servicios (c=c1+c2+c3+c4+c5)	0	0	c2) Porción a Corto Plazo de Arrendamiento Financiero	0	0
c1) Anticipo a Proveedores por Adquisición de Bienes y Prestación de Servicios a Corto Plazo	0	0	d. Títulos y Valores a Corto Plazo	0	0
c2) Anticipo a Proveedores por Adquisición de Bienes Inmuebles y Muebles a Corto Plazo	0	0	e. Pasivos Diferidos a Corto Plazo (e=e1+e2+e3)	0	0
c3) Anticipo a Proveedores por Adquisición de Bienes Intangibles a Corto Plazo	0	0	e1) Ingresos Cobrados por Adelantado a Corto Plazo	0	0
c4) Anticipo a Contratistas por Obras Públicas a Corto Plazo	0	0	e2) Intereses Cobrados por Adelantado a Corto Plazo	0	0
c5) Otros Derechos a Recibir Bienes o Servicios a Corto Plazo	0	0	e3) Otros Pasivos Diferidos a Corto Plazo	0	0
d. Inventarios (d=d1+d2+d3+d4+d5)	0	0	f. Fondos y Bienes de Terceros en Garantía y/o Administración a Corto Plazo	0	0
d1) Inventario de Mercancías para Venta	0	0	(f=f1+f2+f3+f4+f5+f6)	0	0
d2) Inventario de Mercancías Terminadas	0	0	f1) Fondos en Garantía a Corto Plazo	0	0
d3) Inventario de Mercancías en Proceso de Elaboración	0	0	f2) Fondos en Administración a Corto Plazo	0	0
d4) Inventario de Materias Primas, Materiales y Suministros para Producción	0	0	f3) Fondos Contingentes a Corto Plazo	0	0
d5) Bienes en Tránsito	0	0	f4) Fondos de Fideicomisos, Mandatos y Contratos Análogos a Corto Plazo	0	0
e. Almacenes	0	0	f5) Otros Fondos de Terceros en Garantía y/o Administración a Corto Plazo	0	0
f. Estimación por Pérdida o Deterioro de Activos Circulantes (f=f1+f2)	0	0	f6) Valores y Bienes en Garantía a Corto Plazo	0	0
f1) Estimaciones para Cuentas Incobrables por Derechos a Recibir Efectivo o Equivalentes	0	0	g. Provisiones a Corto Plazo (g=g1+g2+g3)	0	0
f2) Estimación por Deterioro de Inventarios	0	0	g1) Provisión para Demandas y Juicios a Corto Plazo	0	0
g. Otros Activos Circulantes (g=g1+g2+g3+g4)	0	0	g2) Provisión para Contingencias a Corto Plazo	0	0
g1) Valores en Garantía	0	0	g3) Otras Provisiones a Corto Plazo	17,924	0
g2) Bienes en Garantía (excluye depósitos de fondos)	0	0	h. Otros Pasivos a Corto Plazo (h=h1+h2+h3)	0	0
g3) Bienes Derivados de Embargos, Decomisos, Aseguramientos y Dación en Pago	0	0	h1) Ingresos por Clasificar	0	0
g4) Adquisición con Fondos de Terceros	0	0	h2) Recaudación por Participar	0	0
IA. Total de Activos Circulantes (IA = a + b + c + d + e + f + g)	29,692,992	0	h3) Otros Pasivos Circulantes	17,924	0
Activo No Circulante			IIA. Total de Pasivos Circulantes (IIA = a + b + c + d + e + f + g + h)	12,209,037	0
			Pasivo No Circulante		

FISCALIA ANTICORUPCIÓN DEL ESTADO DE CHIHUAHUA (a)
Estado de Situación Financiera Detallado - LDF
Al 31 de diciembre de 2021 y al 30 de Septiembre de 2022 (b)
(PESOS)

a. Inversiones Financieras a Largo Plazo	0	0	0	0
b. Derechos a Recibir Efectivo o Equivalentes a Largo Plazo	0	0	0	0
c. Bienes Inmuebles, Infraestructura y Construcciones en Proceso	0	0	0	0
d. Bienes Muebles	7,416,624	0	0	0
e. Activos Intangibles	84,762	0	0	0
f. Depreciación, Deterioro y Amortización Acumulada de Bienes	-1,020,103	0	0	0
g. Activos Diferidos	0	0	0	0
h. Estimación por Pérdida o Deterioro de Activos no Circulantes	0	0	0	0
i. Otros Activos no Circulantes	0	0	0	0
IB. Total de Activos No Circulantes (IB = a + b + c + d + e + f + g + h + i)	6,481,283	0	0	0
I. Total del Activo (I = IA + IB)	36,414,274	0	0	0
a. Cuentas por Pagar a Largo Plazo	0	0	0	0
b. Documentos por Pagar a Largo Plazo	0	0	0	0
c. Deuda Pública a Largo Plazo	0	0	0	0
d. Pasivos Diferidos a Largo Plazo	0	0	0	0
e. Fondos y Bienes de Terceros en Garantía y/o en Administración a Largo Plazo	0	0	0	0
f. Provisiones a Largo Plazo	0	0	0	0
II.B. Total de Pasivos No Circulantes (II.B = a + b + c + d + e + f)	0	0	0	0
II. Total del Pasivo (II = II.A + II.B)	12,209,037	0	0	0
HACIENDA PÚBLICA/PATRIMONIO				
IIIA. Hacienda Pública/Patrimonio Contribuido (IIIA = a + b + c)	0	0	0	0
a. Aportaciones	0	0	0	0
b. Donaciones de Capital	0	0	0	0
c. Actualización de la Hacienda Pública/Patrimonio	0	0	0	0
IIIB. Hacienda Pública/Patrimonio Generado (IIIB = a + b + c + d + e)	24,205,238	0	0	0
a. Resultados del Ejercicio (Ahorro/ Desahorro)	535,587	0	0	0
b. Resultados de Ejercicios Anteriores	23,669,650	0	0	0
c. Revalúos	0	0	0	0
d. Reservas	0	0	0	0
e. Rectificaciones de Resultados de Ejercicios Anteriores	0	0	0	0
IIIC. Exceso o Insuficiencia en la Actualización de la Hacienda Pública/Patrimonio (IIIC=a+b)	0	0	0	0
a. Resultado por Posición Monetaria	0	0	0	0
b. Resultado por Tenencia de Activos no Monetarios	0	0	0	0
III. Total Hacienda Pública/Patrimonio (III = IIIA + IIIB + IIIC)	24,205,238	0	0	0
IV. Total del Pasivo y Hacienda Pública/Patrimonio (IV = II + III)	36,414,274	0	0	0

FISCALIA ANTICORUPCION DEL ESTADO DE CHIHUAHUA
Informe Analítico de la Deuda Pública y Otros Pasivos - LDF
Del 01 de enero al 30 de Septiembre de 2022 (b)
(PESOS)

Denominación de la Deuda Pública y Otros Pasivos (c)	Saldo al 31 de diciembre de 2021 (d)	Disposiciones del Periodo (e)	Amortizaciones del Periodo (f)	Revaluaciones, Reclasificaciones y Otros Ajustes (g)	Saldo Final del Periodo (h) $h=d+e+f+g$	Pago de Intereses del Periodo (i)	Pago de Comisiones y demás costos asociados durante el Periodo (j)
1. Deuda Pública (1=A+B)							
A. Corto Plazo (A=a1+a2+a3)	0.00	0.00	0.00	0.00	0.00	0.00	0.00
a1) Instituciones de Crédito	0.00	0.00	0.00	0.00	0.00	0.00	0.00
a2) Títulos y Valores	0.00	0.00	0.00	0.00	0.00	0.00	0.00
a3) Arrendamientos Financieros	0.00	0.00	0.00	0.00	0.00	0.00	0.00
B. Largo Plazo (B=b1+b2+b3)	0.00	0.00	0.00	0.00	0.00	0.00	0.00
b1) Instituciones de Crédito	0.00	0.00	0.00	0.00	0.00	0.00	0.00
b2) Títulos y Valores	0.00	0.00	0.00	0.00	0.00	0.00	0.00
b3) Arrendamientos Financieros	0.00	0.00	0.00	0.00	0.00	0.00	0.00
2. Otros Pasivos	14,937,619.00	29,182,653.00	31,911,234.00	0.00	12,209,038.00	0.00	0.00
3. Total de la Deuda Pública y Otros Pasivos (3=1+2)	14,937,619.00	29,182,653.00	31,911,234.00	0.00	12,209,038.00	0.00	0.00
4. Deuda Contingente 1 (Informativo)	0.00	0.00	0.00	0.00	0.00	0.00	0.00
A. Deuda Contingente 1	0.00	0.00	0.00	0.00	0.00	0.00	0.00
B. Deuda Contingente 2	0.00	0.00	0.00	0.00	0.00	0.00	0.00
C. Deuda Contingente XX	0.00	0.00	0.00	0.00	0.00	0.00	0.00
5. Valor de Instrumentos Bono Cupón Cero 2 (Informativo)	0.00	0.00	0.00	0.00	0.00	0.00	0.00
A. Instrumento Bono Cupón Cero 1	0.00	0.00	0.00	0.00	0.00	0.00	0.00
B. Instrumento Bono Cupón Cero 2	0.00	0.00	0.00	0.00	0.00	0.00	0.00
C. Instrumento Bono Cupón Cero XX	0.00	0.00	0.00	0.00	0.00	0.00	0.00


Obligaciones a Corto Plazo (k)	Monto Contratado (l)	Plazo Pactado (m)	Tasa de Interés (n)	Comisiones y Costos Relacionados (o)	Tasa Efectiva (p)
6. Obligaciones a Corto Plazo (Informativo)	0.00			0.00	

FISCALÍA ANTICORRUPCIÓN DEL ESTADO DE CHIHUAHUA
Balance Presupuestario - LDF
Del 01 de enero al 30 de Septiembre de 2022 (b)
(PESOS)

Concepto (c)	Estimado/ Aprobado (d)	Devengado	Recaudado/ Pagado
A. Ingresos Totales (A = A1+A2+A3)	62,512,466.00	28,486,577.00	28,486,577.00
A1. Ingresos de Libre Disposición	0.00	37,320.00	37,320.00
A2. Transferencias Federales Etiquetadas	62,512,466.00	28,449,257.00	28,449,257.00
A3. Financiamiento Neto	0.00	0.00	0.00
B. Egresos Presupuestarios¹ (B = B1+B2)	62,512,466.00	29,574,669.00	25,700,042.00
B1. Gasto No Etiquetado (sin incluir Amortización de la Deuda Pública)	62,512,466.00	29,574,669.00	25,700,042.00
B2. Gasto Etiquetado (sin incluir Amortización de la Deuda Pública)	0.00	0.00	0.00
C. Remanentes del Ejercicio Anterior (C = C1 + C2)	0.00	0.00	0.00
C1. Remanentes de Ingresos de Libre Disposición aplicados en el periodo	0.00	0.00	0.00
C2. Remanentes de Transferencias Federales Etiquetadas aplicados en el periodo	0.00	0.00	0.00
I. Balance Presupuestario (I = A - B + C)	0.00	-1,088,092.00	2,786,535.00
II. Balance Presupuestario sin Financiamiento Neto (II = I - A3)	0.00	-1,088,092.00	2,786,535.00
III. Balance Presupuestario sin Financiamiento Neto y sin Remanentes del Ejercicio Anterior (III= II - C)	0.00	-1,088,092.00	2,786,535.00

Concepto	Aprobado	Devengado	Pagado
E. Intereses, Comisiones y Gastos de la Deuda (E = E1+E2)	0.00	0.00	0.00
E1. Intereses, Comisiones y Gastos de la Deuda con Gasto No Etiquetado	0.00	0.00	0.00
E2. Intereses, Comisiones y Gastos de la Deuda con Gasto Etiquetado	0.00	0.00	0.00
IV. Balance Primario (IV = III + E)	0.00	-1,088,092.00	2,786,535.00

Concepto	Estimado/ Aprobado	Devengado	Recaudado/ Pagado
F. Financiamiento (F = F1 + F2)	0.00	0.00	0.00
F1. Financiamiento con Fuente de Pago de Ingresos de Libre Disposición	0.00	0.00	0.00





F2. Financiamiento con Fuente de Pago de Transferencias Federales Etiquetadas	0.00	0.00	0.00
G. Amortización de la Deuda (G = G1 + G2)	0.00	0.00	0.00
G1. Amortización de la Deuda Pública con Gasto No Etiquetado	0.00	0.00	0.00
G2. Amortización de la Deuda Pública con Gasto Etiquetado	0.00	0.00	0.00
A3. Financiamiento Neto (A3 = F - G)	0.00	0.00	0.00

Concepto	Estimado/ Aprobado	Devengado	Recaudado/ Pagado
A1. Ingresos de Libre Disposición	0.00	37,320.00	37,320.00
A3.1 Financiamiento Neto con Fuente de Pago de Ingresos de Libre Disposición (A3.1 = F1 - G1)	0.00	0.00	0.00
F1. Financiamiento con Fuente de Pago de Ingresos de Libre Disposición	0.00	0.00	0.00
G1. Amortización de la Deuda Pública con Gasto No Etiquetado	0.00	0.00	0.00
B1. Gasto No Etiquetado (sin incluir Amortización de la Deuda Pública)	62,512,466.00	29,574,669.00	25,700,042.00
C1. Remanentes de Ingresos de Libre Disposición aplicados en el periodo	0.00	0.00	0.00
V. Balance Presupuestario de Recursos Disponibles (V = A1 + A3.1 - B 1 + C1)	-62,512,466.00	-29,537,349.00	-25,662,722.00
VI. Balance Presupuestario de Recursos Disponibles sin Financiamiento Neto (VI = V - A3.1)	-62,512,466.00	-29,537,349.00	-25,662,722.00

Concepto	Estimado/ Aprobado	Devengado	Recaudado/ Pagado
A2. Transferencias Federales Etiquetadas	62,512,466.00	28,449,257.00	28,449,257.00
A3.2 Financiamiento Neto con Fuente de Pago de Transferencias Federales Etiquetadas (A3.2 = F2 - G2)	0.00	0.00	0.00
F2. Financiamiento con Fuente de Pago de Transferencias Federales Etiquetadas	0.00	0.00	0.00
G2. Amortización de la Deuda Pública con Gasto Etiquetado	0.00	0.00	0.00
B2. Gasto Etiquetado (sin incluir Amortización de la Deuda Pública)	0.00	0.00	0.00
C2. Remanentes de Transferencias Federales Etiquetadas aplicados en el periodo	0.00	0.00	0.00
VII. Balance Presupuestario de Recursos Etiquetados (VII = A2 + A3.2 - B2 + C2)	62,512,466.00	28,449,257.00	28,449,257.00
VIII. Balance Presupuestario de Recursos Etiquetados sin Financiamiento Neto (VIII = VII - A3.2)	62,512,466.00	28,449,257.00	28,449,257.00

FISCALIA ANTICORRUPCIÓN DEL ESTADO DE CHIHUAHUA (a)
Estado Analítico de Ingresos Detallado - LDF
Del 1 de Enero al 30 de Septiembre de 2022 (b)
(PESOS)

Concepto (c)	Estimado (d)	Ingreso				Diferencia (e)
		Ampliaciones/ (Reducciones)	Modificado	Devengado	Recaudado	
Ingresos de Libre Disposición						
A. Impuestos			0			0
B. Cuotas y Aportaciones de Seguridad Social			0			0
C. Contribuciones de Mejoras			0			0
D. Derechos			0			0
E. Productos		8,972	8,972	8,972	8,972	8,972
F. Aprovechamientos	0	28,348	28,348	28,348	28,348	28,348
G. Ingresos por Ventas de Bienes y Prestación Servicios			0			0
H. Participaciones			0			0
(H=h1+h2+h3+h4+h5+h6+h7+h8+h9+h10+h11)			0	0		0
h1) Fondo General de Participaciones			0			0
h2) Fondo de Fomento Municipal			0			0
h3) Fondo de Fiscalización y Recaudación			0			0
h4) Fondo de Compensación			0			0
h5) Fondo de Extracción de Hidrocarburos			0			0
h6) Impuesto Especial Sobre Producción y Servicios			0			0
h7) 0.136% de la Recaudación Federal Participable			0			0
h8) 3.17% Sobre Extracción de Petróleo			0			0
h9) Gasolinas y Diésel			0			0
h10) Fondo del Impuesto Sobre la Renta			0			0
h11) Fondo de Estabilización de los Ingresos de las Entidades Federativas			0			0
I. Incentivos Derivados de la Colaboración Fiscal			0	0		0
((I=i1+i2+i3+i4+i5))	0		0	0		0
i1) Tenencia o Uso de Vehículos			0			0
i2) Fondo de Compensación ISAN			0			0
i3) Impuesto Sobre Automóviles Nuevos			0			0
i4) Fondo de Compensación de Repuestos-Intermedios			0			0
i5) Otros Incentivos Económicos			0			0
J. Transferencias y Asignaciones			0	0		0
K. Convenios	0		0			0
K1) Otros Convenios y Subsidios			0			0
L. Otros ingresos de Libre Disposición (L=l1+l2)			0	0		0
l1) Participaciones en Ingresos Locales	0		0			0
l2) Otros ingresos de Libre Disposición			0			0
L. Total de Ingresos de Libre Disposición ((L=A+B+C+D+E+F+G+H+I+J+K+L))	0	37,320	37,320	37,320	37,320	37,320
Ingresos Excedentes de Ingresos de Libre Disposición						
Transferencias Federales Etiquetadas						
A. Aportaciones (A=a1+a2+a3+a4+a5+a6+a7+a8)	0		0			0
a1) Fondo de Aportaciones para la Nómina Educativa y Gasto Operativo			0			0
a2) Fondo de Aportaciones para los Servicios de Salud			0			0

FISCALIA ANTICORRUPCIÓN DEL ESTADO DE CHIHUAHUA (a)
Estado Analítico de Ingresos Detallado - LDF
Del 1 de Enero al 30 de Septiembre de 2022 (b)
(PESOS)

Concepto (c)	Ingreso					Diferencia (e)
	Estimado (d)	Ampliaciones/ (Reducciones)	Modificado	Devengado	Recaudado	
a3) Fondo de Aportaciones para la Infraestructura Social			0			0
a4) Fondo de Aportaciones para el Fortalecimiento de los Municipios y de las Demarcaciones Territoriales del Distrito Federal			0			0
a5) Fondo de Aportaciones Múltiples			0			0
a6) Fondo de Aportaciones para la Educación Tecnológica y de Adultos			0			0
a7) Fondo de Aportaciones para la Seguridad Pública de los Estados y del Distrito Federal			0			0
a8) Fondo de Aportaciones para el Fortalecimiento de las Entidades Federativas			0			0
B. Convenios (B=b1+b2+b3+b4)	0	0	0	0	0	0
b1) Convenios de Protección Social en Salud			0	0	0	0
b2) Convenios de Descentralización			0			0
b3) Convenios de Reasignación			0			0
b4) Otros Convenios y Subsidios			0			0
C. Fondos Distintos de Aportaciones (C=c1+c2)	0	0	0	0	0	0
c1) Fondo para Entidades Federativas y Municipios Productores de Hidrocarburos			0			0
c2) Fondo Minero			0			0
D. Transferencias, Asignaciones, Subsidios y Subvenciones,	62,512,466	5,400	62,517,866	28,449,257	28,449,257	-34,063,209
E. Otras Transferencias Federales Etiquetadas			0			0
II. Total de Transferencias Federales Etiquetadas (II = A + B + C + D + E)	62,512,466	5,400	62,517,866	28,449,257	28,449,257	-34,063,209
III. Ingresos Derivados de Financiamientos (III = A)	0	0	0	0	0	0
A. Ingresos Derivados de Financiamientos			0			0
IV. Total de Ingresos (IV = I + II + III)	62,512,466	42,720	62,555,186	28,486,577	28,486,577	-34,025,889
Datos Informativos						
1. Ingresos Derivados de Financiamientos con Fuente de Pago de Ingresos de Libre Disposición			0			0
2. Ingresos Derivados de Financiamientos con Fuente de Pago de Transferencias Federales Etiquetadas			0			0
3. Ingresos Derivados de Financiamientos (3 = 1 + 2)	0	0	0	0	0	0

FISCALIA ANTICORRUPCIÓN DEL ESTADO DE CHIHUAHUA (a)
Estado Analítico del Ejercicio del Presupuesto de Egresos Detallado - LDF
Clasificación por Objeto del Gasto (Capítulo y Concepto)
Del 1 de Enero al 30 de Septiembre de 2022 (b)
(PESOS)

Concepto (c)	Egresos					Subejercicio (e)
	Aprobado (d)	Ampliaciones/ (Reducciones)	Modificado	Devengado	Pagado	
I. Gasto No Etiquetado (I=A+B+C+D+E+F+G+H+I)	62,512,466	5,400	62,517,866	29,574,669	25,700,042	32,943,197
A. Servicios Personales (A=a1+a2+a3+a4+a5+a6+a7)	39,510,426	5,400	39,515,826	17,038,634	16,948,599	22,477,192
a1) Remuneraciones al Personal de Carácter Permanente	12,897,273	1,536,177	14,523,450	7,563,902	7,563,902	6,959,548
a2) Remuneraciones al Personal de Carácter Transitorio	21,312,961	-977,389	20,335,572	7,204,026	7,204,026	13,131,546
a3) Remuneraciones Adicionales y Especiales	4,473,931	-592,107	3,881,824	1,932,966	1,842,931	1,948,858
a4) Seguridad Social	632,561	38,719	671,280	337,740	337,740	333,540
a5) Otras Prestaciones Sociales y Económicas			0			0
a6) Previsiones	103,700	0	103,700	0	0	103,700
a7) Pago de Estímulos a Servidores Públicos	2,710,801	159,687	2,870,488	1,646,088	1,575,753	1,224,400
B. Materiales y Suministros (B=b1+b2+b3+b4+b5+b6+b7+b8+b9)	2,710,801	133,879	2,844,680	578,567	553,227	386,112
b1) Materiales de Administración, Emisión de Documentos y Artículos Oficiales	630,801	9,000	639,801	130,383	130,383	78,617
b2) Alimentos y Utensilios	200,000	0	200,000	0	0	0
b3) Materiales Primas y Materiales de Producción y de Reparación	30,000	107,016	137,016	95,119	92,825	41,897
b4) Materiales y Artículos de Construcción y de Reparación	1,000,000	46,667	1,046,667	690,959	690,959	355,708
b5) Productos Químicos, Farmacéuticos y de Laboratorio	300,000	-56,875	243,125	0	0	243,125
b6) Combustibles, Lubrificantes y Aditivos			0			0
b7) Vestuario, Blancos, Prendas de Protección y Artículos Deportivos			0			0
b8) Materiales y Suministros Para Seguridad			0			0
b9) Herramientas, Relaciones y Accesorios Menores	350,000	-80,000	270,000	151,060	108,359	118,940
C. Servicios Generales (C=c1+c2+c3+c4+c5+c6+c7+c8+c9)	16,327,957	-2,289,687	14,038,270	7,757,859	4,043,602	6,280,411
c1) Servicios Básicos	495,000	-15,000	480,000	50,315	50,165	429,685
c2) Servicios de Arrendamiento	2,126,505	-186,254	1,940,251	1,062,124	1,062,124	1,478,127
c3) Servicios Profesionales, Científicos, Técnicos y Otros Servicios	1,950,000	15,000	1,965,000	316,053	283,805	1,147,647
c4) Servicios Financieros, Bancarios y Comerciales	289,200	90,900	380,100	86,609	86,609	217,591
c5) Servicios de Instalación, Reparación, Mantenimiento y Conservación	755,000	0	755,000	381,985	340,558	463,915
c6) Servicios de Comunicación Social y Publicidad	150,000	-912,908	-762,908	21,112	21,112	128,888
c7) Servicios de Traslado y Viáticos	2,093,600	24,875	2,118,475	235,583	13,770	945,109
c8) Servicios Oficiales	0	-820,000	-820,000	13,770	1,990,076	11,105
c9) Otros Servicios Generales	7,868,652	0	7,868,652	5,590,308	1,458,344	1,458,344
D. Transferencias, Asignaciones, Subsidios y Otras Ayudas (D=d1+d2+d3+d4+d5+d6+d7+d8+d9)	715,409	0	715,409	495,451	495,451	219,958
d1) Transferencias Internas y Asignaciones al Sector Público	715,409	0	715,409	495,451	495,451	219,958
d2) Transferencias al Resto del Sector Público		0	0			0
d3) Subsidios y Subvenciones		0	0			0
d4) Ayudas Sociales		0	0			0
d5) Pensiones y Jubilaciones		0	0			0
d6) Transferencias a Fideicomisos, Mandatos y Otros Análogos		0	0			0
d7) Transferencias a la Seguridad Social		0	0			0
d8) Donativos		0	0			0
d9) Transferencias al Exterior		0	0			0
E. Bienes Muebles, Inmuebles e Intangibles (E=e1+e2+e3+e4+e5+e6+e7+e8+e9)	3,247,874	2,130,000	5,377,874	2,636,638	2,636,638	2,741,236
e1) Mobiliario y Equipo de Administración	1,327,384	-80,000	1,247,384	101,702	101,702	1,145,682
e2) Mobiliario y Equipo Educativo y Recreativo		0	0			0
e3) Equipo e Instrumental Médico y de Laboratorio	420,490	2,130,000	2,550,490	2,459,400	2,459,400	91,090
e4) Vehículos y Equipo de Transporte		0	0			0
e5) Equipo de Defensa y Seguridad	1,500,000	0	1,500,000	0	0	1,500,000
e6) Maquinaria, Otros Equipos y Herramientas		0	0			0
e7) Activos Biológicos		0	0			0
e8) Bienes Inmuebles	0	80,000	80,000	75,535	75,535	4,465
e9) Activos Intangibles	0	0	0	0	0	0
F. Inversión Pública (F=f1+f2+f3)	0	0	0	0	0	0
f1) Obra Pública en Bienes de Dominio Público		0	0			0
f2) Obra Pública en Bienes Propios		0	0			0
f3) Proyectos Productivos y Acciones de Fomento		0	0			0

FISCALIA ANTICORUPCIÓN DEL ESTADO DE CHIHUAHUA (a)
Estado Analítico del Ejercicio del Presupuesto de Egresos Detallado - LDF
Clasificación por Objeto del Gasto (Capítulo y Concepto)
Del 1 de Enero al 30 de Septiembre de 2022 (b)
(PESOS)

Concepto (c)	Egresos					Subejercicio (e)
	Aprobado (d)	Ampliaciones/ (Reducciones)	Modificado	Devengado	Pagado	
G. Inversiones Financieras y Otras Provisiones (G=g1+g2+g3+g4+g5+g6+g7)	0	0	0	0	0	0
g1) Inversiones Para el Fomento de Actividades Productivas			0	0	0	0
g2) Acciones y Participaciones de Capital			0	0	0	0
g3) Compra de Títulos y Valores			0	0	0	0
g4) Concesión de Préstamos			0	0	0	0
g5) Inversiones en Fideicomisos, Mandatos y Otros Análogos			0	0	0	0
Fideicomiso de Desastres Naturales (Informativo)			0	0	0	0
g6) Otras Inversiones Financieras			0	0	0	0
g7) Provisiones para Contingencias y Otras Erogaciones Especiales			0	0	0	0
H. Participaciones y Aportaciones (H=h1+h2+h3)	0	0	0	0	0	0
h1) Participaciones			0	0	0	0
h2) Aportaciones			0	0	0	0
h3) Convenios			0	0	0	0
I. Deuda Pública (I=i1+i2+i3+i4+i5+i6+i7)	0	0	0	0	0	0
i1) Amortización de la Deuda Pública			0	0	0	0
i2) Intereses de la Deuda Pública			0	0	0	0
i3) Comisiones de la Deuda Pública			0	0	0	0
i4) Gastos de la Deuda Pública			0	0	0	0
i5) Costo por Coberturas			0	0	0	0
i6) Apoyos Financieros			0	0	0	0
i7) Adeudos de Ejercicios Fiscales Anteriores (ADEFAS)			0	0	0	0
II. Gasto Etiquetado (II=A+B+C+D+E+F+G+H+I)	0	0	0	0	0	0
A. Servicios Personales (A=a1+a2+a3+a4+a5+a6+a7)	0	0	0	0	0	0
a1) Remuneraciones al Personal de Carácter Permanente			0	0	0	0
a2) Remuneraciones al Personal de Carácter Transitorio			0	0	0	0
a3) Remuneraciones Adicionales y Especiales			0	0	0	0
a4) Seguridad Social			0	0	0	0
a5) Otras Prestaciones Sociales y Económicas			0	0	0	0
a6) Provisiones			0	0	0	0
a7) Pago de Estímulos a Servidores Públicos			0	0	0	0
B. Materiales y Suministros (B=b1+b2+b3+b4+b5+b6+b7+b8+b9)	0	0	0	0	0	0
b1) Materiales de Administración, Emisión de Documentos y Artículos Oficiales			0	0	0	0
b2) Alimentos y Utensilios			0	0	0	0
b3) Materias Primas y Materiales de Producción y Comercialización			0	0	0	0
b4) Materiales y Artículos de Construcción y de Reparación			0	0	0	0
b5) Productos Químicos, Farmacéuticos y de Laboratorio			0	0	0	0
b6) Combustibles, Lubrificantes y Aditivos			0	0	0	0
b7) Vestuario, Blancos, Prendas de Protección y Artículos Deportivos			0	0	0	0
b8) Materiales y Suministros Para Seguridad			0	0	0	0
b9) Herramientas, Relaciones y Accesorios Menores			0	0	0	0
C. Servicios Generales (C=c1+c2+c3+c4+c5+c6+c7+c8+c9)	0	0	0	0	0	0
c1) Servicios Básicos			0	0	0	0
c2) Servicios de Arrendamiento			0	0	0	0
c3) Servicios Profesionales, Científicos, Técnicos y Otros Servicios			0	0	0	0
c4) Servicios Financieros, Bancarios y Comerciales			0	0	0	0
c5) Servicios de Instalación, Reparación, Mantenimiento y Conservación			0	0	0	0
c6) Servicios de Comunicación Social y Publicidad			0	0	0	0
c7) Servicios de Traslado y Viajes			0	0	0	0
c8) Servicios Oficiales			0	0	0	0
c9) Otros Servicios Generales			0	0	0	0
D. Transferencias, Asignaciones, Subsidios y Otras Ayudas (D=d1+d2+d3+d4+d5+d6+d7+d8+d9)	0	0	0	0	0	0
d1) Transferencias Internas y Asignaciones al Sector Público			0	0	0	0
d2) Transferencias al Resto del Sector Público			0	0	0	0

1

FISCALIA ANTICORRUPCIÓN DEL ESTADO DE CHIHUAHUA (a)
Estado Analítico del Ejercicio del Presupuesto de Egresos Detallado - LDF
Clasificación por Objeto del Gasto (Capítulo y Concepto)
Del 1 de Enero al 30 de Septiembre de 2022 (b)
(PESOS)

Concepto (c)	Egresos					Subejercicio (e)
	Aprobado (d)	Ampliaciones/ (Reducciones)	Modificado	Devengado	Pagado	
d3) Subsidios y Subvenciones			0			0
d4) Ayudas Sociales			0			0
d5) Pensiones y Jubilaciones			0			0
d6) Transferencias a Fideicomisos, Mandatos y Otros Análogos			0			0
d7) Transferencias a la Seguridad Social			0			0
d8) Donativos			0			0
d9) Transferencias al Exterior			0			0
E) Bienes Muebles, Inmuebles e Intangibles (E=e1+e2+e3+e4+e5+e6+e7+e8+e9)	0	0	0	0	0	0
e1) Mobiliario y Equipo de Administración			0			0
e2) Mobiliario y Equipo Educativo y Recreativo			0			0
e3) Equipo e Instrumental Médico y de Laboratorio			0			0
e4) Vehículos y Equipo de Transporte			0			0
e5) Equipo de Defensa y Seguridad			0			0
e6) Maquinaria, Otros Equipos y Herramientas			0			0
e7) Activos Biológicos			0			0
e8) Bienes Inmuebles			0			0
e9) Activos Intangibles			0			0
F. Inversión Pública (F=f1+f2+f3)	0	0	0	0	0	0
f1) Obra Pública en Bienes de Dominio Público			0			0
f2) Obra Pública en Bienes Propios			0			0
f3) Proyectos Productivos y Acciones de Fomento			0			0
G. Inversiones Financieras y Otras Provisiones (G=g1+g2+g3+g4+g5+g6+g7)	0	0	0	0	0	0
g1) Inversiones Para el Fomento de Actividades Productivas			0			0
g2) Acciones y Participaciones de Capital			0			0
g3) Compra de Títulos y Valores			0			0
g4) Concesión de Prestamos			0			0
g5) Inversiones en Fideicomisos, Mandatos y Otros Análogos			0			0
Fideicomiso de Desastres Naturales (Informativo)			0			0
g6) Otras Inversiones Financieras			0			0
g7) Provisiones para Contingencias y Otras erogaciones Especiales			0			0
H. Participaciones y Aportaciones (H=h1+h2+h3)	0	0	0	0	0	0
h1) Participaciones			0			0
h2) Aportaciones			0			0
h3) Convenios			0			0
I. Deuda Pública (I=i1+i2+i3+i4+i5+i6+i7)	0	0	0	0	0	0
i1) Amortización de la Deuda Pública			0			0
i2) Intereses de la Deuda Pública			0			0
i3) Comisiones de la Deuda Pública			0			0
i4) Gastos de la Deuda Pública			0			0
i5) Costo por Coberturas			0			0
i6) Apoyos Financieros			0			0
i7) Adeudos de Ejercicios Fiscales Anteriores (ADEFAS)			0			0
III. Total de Egresos (III = I + II)	62,512,466	5,400	62,517,866	29,574,669	25,700,042	32,943,197

FISCALIA ANTICORRUPCION DEL ESTADO DE CHIHUAHUA (a)
Estado Analítico del Ejercicio del Presupuesto de Egresos Detallado - LDF
Clasificación Administrativa
Del 1 de Enero al 30 de Septiembre de 2022 (b)
(PESOS)

Concepto (c)	Egresos					Subejercicio (e)
	Aprobado (d)	Ampliaciones/ (Reducciones)	Modificado	Devengado	Pagado	
I. Gasto No Etiquetado (I=A+B+C+D+E+F+G+H)	62,512,466	5,400	62,517,866	29,574,669	25,700,042	32,943,197
DESPACHO FISCAL	8,016,022	-1,157,920	6,858,102	2,291,300	2,283,254	4,566,802
OFICINA VICEFISCALÍA DE INVESTIGACIÓN Y PROCESOS	25,608,097	1,060,605	26,668,702	12,516,442	8,815,287	14,152,261
OFICINA DE DIRECCIÓN JURÍDICA Y DE EXTINCIÓN DE DOMINIO	8,402,225	-2,737,892	5,664,334	2,963,172	2,948,231	2,701,162
OFICINA DE DIRECCIÓN DE INTELIGENCIA DELICTIVA, PATRIMONIAL, FINANCIERA Y FISCAL	5,305,471	663,104	5,968,575	3,192,320	3,171,219	2,776,255
OFICINA DE DIRECCIÓN ADMINISTRATIVA	10,422,322	1,565,190	11,987,512	5,715,060	5,607,637	6,272,452
OFICINA DE VISITADURÍA GENERAL	2,469,026	337,841	2,806,867	1,436,102	1,427,277	1,370,764
OFICINA DE ÁREA COORDINADORA DE ARCHIVOS	1,574,612	218,210	1,792,823	1,019,835	1,010,218	772,987
UNIDAD DE TRANSPARENCIA	714,690	56,262	770,952	440,438	436,919	330,514
II. Gasto Etiquetado (II=A+B+C+D+E+F+G+H)	0	0	0	0	0	0
III. Total de Egresos (III = I + II)	62,512,466	5,400	62,517,866	29,574,669	25,700,042	32,943,197

FISCALIA ANTICORRUPCIÓN DEL ESTADO DE CHIHUAHUA (a)
Estado Analítico del Ejercicio del Presupuesto de Egresos Detallado - LDF
Clasificación Funcional (Finalidad y Función)
Del 1 de Enero al 30 de Septiembre de 2022 (b)
(PESOS)

Concepto (c)	Egresos					Subejercicio (e)
	Aprobado (d)	Ampliaciones/ (Reducciones)	Modificado	Devengado	Pagado	
I. Gasto No Etiquetado (I=A+B+C+D)						
A. Gobierno (A=a1+a2+a3+a4+a5+a6+a7+a8)	62,512,466	5,400	62,517,866	29,574,669	25,700,042	32,943,197
a1) Legislación	62,512,466	5,400	62,517,866	29,574,669	25,700,042	32,943,197
a2) Justicia	62,512,466	5,400	62,517,866	29,574,669	25,700,042	32,943,197
a3) Coordinación de la Política de Gobierno			0			0
a4) Relaciones Exteriores			0			0
a5) Asuntos Financieros y Hacendarios			0			0
a6) Seguridad Nacional			0			0
a7) Asuntos de Orden Público y de Seguridad Interior			0			0
a8) Otros Servicios Generales			0			0
B. Desarrollo Social (B=b1+b2+b3+b4+b5+b6+b7)	0	0	0	0	0	0
b1) Protección Ambiental			0			0
b2) Vivienda y Servicios a la Comunidad			0			0
b3) Salud			0			0
b4) Recreación, Cultura y Otras Manifestaciones Sociales			0			0
b5) Educación			0			0
b6) Protección Social			0			0
b7) Otros Asuntos Sociales			0			0
C. Desarrollo Económico (C=c1+c2+c3+c4+c5+c6+c7+c8+c9)	0	0	0	0	0	0
c1) Asuntos Económicos, Comerciales y Laborales en General			0			0
c2) Agropecuaria, Silvicultura, Pesca y Caza			0			0
c3) Combustibles y Energía			0			0
c4) Minería, Manufacturas y Construcción			0			0
c5) Transporte			0			0
c6) Comunicaciones			0			0
c7) Turismo			0			0
c8) Ciencia, Tecnología e Innovación			0			0
c9) Otras Industrias y Otros Asuntos Económicos			0			0
D. Otras No Clasificadas en Funciones Anteriores (D=d1+d2+d3+d4)	0	0	0	0	0	0
d1) Transacciones de la Deuda Pública / Costo Financiero de la Deuda			0			0
d2) Transferencias, Participaciones y Aportaciones Entre Diferentes Niveles y Ordenes de Gobierno			0			0
d3) Saneamiento del Sistema Financiero			0			0
d4) Adeudos de Ejercicios Fiscales Anteriores			0			0
II. Gasto Etiquetado (II=A+B+C+D)	0	0	0	0	0	0
A. Gobierno (A=a1+a2+a3+a4+a5+a6+a7+a8)	0	0	0	0	0	0
a1) Legislación	0	0	0	0	0	0
a2) Justicia	0	0	0	0	0	0
a3) Coordinación de la Política de Gobierno			0			0
a4) Relaciones Exteriores			0			0

FISCALIA ANTICORRUPCION DEL ESTADO DE CHIHUAHUA (a)
Estado Analítico del Ejercicio del Presupuesto de Egresos Detallado - LDF
Clasificación Funcional (Finalidad y Función)
Del 1 de Enero al 30 de Septiembre de 2022 (b)
(PESOS)

Concepto (c)	Egresos					Subejercicio (e)
	Aprobado (d)	Ampliaciones/ (Reducciones)	Modificado	Devengado	Pagado	
a5) Asuntos Financieros y Hacendarios a6) Seguridad Nacional a7) Asuntos de Orden Público y de Seguridad Interior a8) Otros Servicios Generales	0	0	0	0	0	0
B. Desarrollo Social (B=b1+b2+b3+b4+b5+b6+b7)	0	0	0	0	0	0
b1) Protección Ambiental	0	0	0	0	0	0
b2) Vivienda y Servicios a la Comunidad	0	0	0	0	0	0
b3) Salud	0	0	0	0	0	0
b4) Recreación, Cultura y Otras Manifestaciones Sociales	0	0	0	0	0	0
b5) Educación	0	0	0	0	0	0
b6) Protección Social	0	0	0	0	0	0
b7) Otros Asuntos Sociales	0	0	0	0	0	0
C. Desarrollo Económico (C=c1+c2+c3+c4+c5+c6+c7+c8+c9)	0	0	0	0	0	0
c1) Asuntos Económicos, Comerciales y Laborales en General	0	0	0	0	0	0
c2) Agropecuaria, Silvicultura, Pesca y Caza	0	0	0	0	0	0
c3) Combustibles y Energía	0	0	0	0	0	0
c4) Minería, Manufacturas y Construcción	0	0	0	0	0	0
c5) Transporte	0	0	0	0	0	0
c6) Comunicaciones	0	0	0	0	0	0
c7) Turismo	0	0	0	0	0	0
c8) Ciencia, Tecnología e Innovación	0	0	0	0	0	0
c9) Otras Industrias y Otros Asuntos Económicos	0	0	0	0	0	0
D. Otras No Clasificadas en Funciones Anteriores (D=d1+d2+d3+d4)	0	0	0	0	0	0
d1) Transacciones de la Deuda Pública / Costo Financiero de la Deuda	0	0	0	0	0	0
d2) Transferencias, Participaciones y Aportaciones Entre Diferentes Niveles y Ordenes de Gobierno	0	0	0	0	0	0
d3) Saneamiento del Sistema Financiero	0	0	0	0	0	0
d4) Adeudos de Ejercicios Fiscales Anteriores	0	0	0	0	0	0
III. Total de Egresos (III = I + II)	62,512,466	5,400	62,517,866	29,574,669	25,700,042	32,943,197

FISCALÍA ANTICORRUPCIÓN DEL ESTADO DE CHIHUAHUA
Estado Analítico del Ejercicio del Presupuesto de Egresos Detallado - LDF
Clasificación de Servicios Personales por Categoría
Del 01 de enero al 30 de Septiembre de 2022 (b)
(PESOS)

Concepto (c)	Egresos					Subejercicio (e)
	Aprobado (d)	Ampliaciones/ (Reducciones)	Modificado	Devengado	Pagado	
I. Gasto No Etiquetado (I=A+B+C+D+E+F)	62,512,466.00	5,400.00	62,517,866.00	29,574,669.00	25,700,042.00	32,943,197.00
A. Personal Administrativo y de Servicio Público	62,512,466.00	5,400.00	62,517,866.00	29,574,669.00	25,700,042.00	32,943,197.00
B. Magisterio	0.00	0.00	0.00	0.00	0.00	0.00
C. Servicios de Salud (C=c1+c2)	0.00	0.00	0.00	0.00	0.00	0.00
c1) Personal Administrativo	0.00	0.00	0.00	0.00	0.00	0.00
c2) Personal Médico, Paramédico y afín	0.00	0.00	0.00	0.00	0.00	0.00
D. Seguridad Pública	0.00	0.00	0.00	0.00	0.00	0.00
E. Gastos asociados a la implementación de nuevas leyes federales o reformas a las mismas (E = e1 + e2)	0.00	0.00	0.00	0.00	0.00	0.00
e1) Nombre del Programa o Ley 1	0.00	0.00	0.00	0.00	0.00	0.00
e2) Nombre del Programa o Ley 2	0.00	0.00	0.00	0.00	0.00	0.00
F. Sentencias laborales definitivas	0.00	0.00	0.00	0.00	0.00	0.00
II. Gasto Etiquetado (II=A+B+C+D+E+F)	0.00	0.00	0.00	0.00	0.00	0.00
A. Personal Administrativo y de Servicio Público	0.00	0.00	0.00	0.00	0.00	0.00
B. Magisterio	0.00	0.00	0.00	0.00	0.00	0.00
C. Servicios de Salud (C=c1+c2)	0.00	0.00	0.00	0.00	0.00	0.00
c1) Personal Administrativo	0.00	0.00	0.00	0.00	0.00	0.00
c2) Personal Médico, Paramédico y afín	0.00	0.00	0.00	0.00	0.00	0.00
D. Seguridad Pública	0.00	0.00	0.00	0.00	0.00	0.00
E. Gastos asociados a la implementación de nuevas leyes federales o reformas a las mismas (E = e1 + e2)	0.00	0.00	0.00	0.00	0.00	0.00
e1) Nombre del Programa o Ley 1	0.00	0.00	0.00	0.00	0.00	0.00
e2) Nombre del Programa o Ley 2	0.00	0.00	0.00	0.00	0.00	0.00
F. Sentencias laborales definitivas	0.00	0.00	0.00	0.00	0.00	0.00
III. Total del Gasto en Servicios Personales (III = I + II)	62,512,466.00	5,400.00	62,517,866.00	29,574,669.00	25,700,042.00	32,943,197.00