



INTRODUCCIÓN

"2023, Centenario de la muerte del General Francisco Villa"
"2023, Cien años del Rotarismo en Chihuahua"

C. Segunda 1202, Centro, 31000 Chihuahua Chih. Mex. / fiscaliaanticorruccionch@fach.org.mx / fach.org.mx / +52 614 545 0550

INTRODUCCION

La corrupción, como factor delictivo, es uno de los principales problemas que aquejan a la ciudadanía, pues se manifiesta como un actuar que priva de certeza al gobernado, desde los mismos entes que existen para proveérsela. Si bien es cierto este fenómeno es uno de los más complejos para abordar mediante mediciones, por la naturaleza de realización oculta intrínseca a dichos ilícitos, hay una serie de datos que pueden utilizarse para dar cuenta de las dificultades que atraviesa la entidad, en dicho rubro. De acuerdo con el Instituto Nacional de Estadística y Geografía (INEGI), desde 2015 los mexicanos consideran a la corrupción como el segundo principal problema en su entidad federativa, sólo por debajo de la inseguridad y la delincuencia.

En un contexto de prácticas y percepción de corrupción, hay otro factor que cobra correlativa relevancia: la impunidad, definida por el doctrinario Luigi Ferrajoli como la pérdida *"del valor vinculante asociado a las reglas por los titulares de los poderes públicos"*. Al igual que la mayoría de los delitos, un alto porcentaje del hecho delictivo en materia de corrupción no se investiga, ni mucho menos se sanciona, en consecuencia, no se restituye al ciudadano o al Estado mismo del detrimento a sus bienes jurídicos, o se apareja a la conducta con su valor coercitivo, previsto en la legislación penal sustantiva.

Es así, que ante la gravedad del fenómeno de la corrupción, en 2014, en los Estados Unidos Mexicanos se iniciaron una serie de reformas estructural-normativas dirigidas a construir instituciones y sistemas que combatieran la problemática citada desde diferentes flancos; siendo una de las más trascendentes la que tuvo lugar entre los años de 2015 y 2016, con la creación del Sistema Nacional Anticorrupción (por sus siglas SNA) una instancia de coordinación entre autoridades e instituciones de los tres niveles de gobierno cuyo objetivo es mejorar los procedimientos de prevención, investigación, persecución y sanción de los actos de corrupción. Entre los distintos integrantes del SNA, una de las piezas claves es la conformación de sistemas locales anticorrupción, que deben replicar el funcionamiento e integración del SNA en cada entidad federativa, en el caso de nuestra entidad, por medio del Decreto LXV/RFCLC/0362/2017 VI P.E. e instrumentos normativos análogos y complementarios.

Derivado de lo anterior, en el Estado de Chihuahua, luego de que la instancia cuya naturaleza fuera la de la procuración de justicia en materia de la corrupción se encontrara dentro de la estructura organizativa del Poder Ejecutivo, el Decreto LXV/RFLEY/0793/2018 XII P.E., entre otras cuestiones, dotó de autonomía técnica y operativa a la entonces denominada, Fiscalía Especializada en Combate a la Corrupción, además de separar su proceso de selección de titular de la esfera de voluntad del Poder Ejecutivo en solitario, instrumentando mecanismos que aseguraran la independencia e imparcialidad en su nombramiento; en ese tenor, fue que

Bajo protesta de decir la verdad declaramos que los Estados Financieros y sus Notas son razonablemente correctos y son responsabilidad del emisor.

LIC. LUIS ABELARDO VALENZUELA HOLGUÍN
FISCAL ANTICORRUPCIÓN DEL ESTADO DE
CHIHUAHUA

C.P. RICARDO ZAMARRIPA PORTILLO
DIRECTOR ADMINISTRATIVO

FISCALIA ANTICORRUPCION DEL ESTADO DE CHIHUAHUA

Introducción

Del 1 de Enero al 31 de Diciembre de 2022

(Pesos)

posteriormente en fecha uno de febrero de 2020 fue publicado el Decreto No. LXVI/RFCNT/0640/2019 I P.O. con el fin de reformar la Constitución Política del Estado de Chihuahua, a efecto de constituir, mediante la escisión de los recursos humanos, materiales y financieros que conformaran la Fiscalía Especializada en Combate a la Corrupción, a la Fiscalía Anticorrupción del Estado de Chihuahua como Órgano Constitucional Autónomo, con personalidad jurídica y patrimonio propios, autonomía técnica y presupuestal, normativa y de gestión en el ejercicio de sus atribuciones, así como independencia en cuanto a su organización interna, funcionamiento y toma de decisiones para la investigación y persecución de delitos por hechos de corrupción.

Adicionalmente y en cumplimiento del articulado transitorio del Decreto que le diera vida jurídica, en fecha veintiséis de diciembre de 2020, se publicó el diverso DECRETO LXVI/EXLEY/0947/2020 I P.O., por el cual se expidió la Ley Reglamentaria y Orgánica de la Fiscalía Anticorrupción del Estado de Chihuahua, con el cual inició formalmente la operación del Ente Público.

En ese marco local de aplicabilidad de las directrices nacionales anticorrupción, la Fiscalía Anticorrupción del Estado de Chihuahua se constituye como una de las instituciones conformantes del Sistema Estatal Anticorrupción. Esta institución de procuración de justicia, dotada de autonomía constitucional, está integrada por ministerios públicos, policías de investigación, peritos, analistas y unidades administrativas especializadas, cuyo principal objetivo es investigar y perseguir los delitos relacionados con hechos de corrupción, en la demarcación territorial del Estado de Chihuahua. Así como integrante de la estructura general nacida para combatir la problemática en materia de corrupción, el enfoque presupuestal del Ente Público, deberá girar en torno del impacto directo que tenga la operación del gasto en la consecución de sus objetivos específicos.

Bajo protesta de decir la verdad declaramos que los Estados Financieros y sus Notas son razonablemente correctos y son responsabilidad del emisor.

LIC. LUIS ABELARDO VALENZUELA HOLGUÍN
FISCAL ANTICORRUPCIÓN DEL ESTADO DE
CHIHUAHUA

C.P. RICARDO ZAMARRIPA PORTILLO
DIRECTOR ADMINISTRATIVO



INFORMACIÓN CONTABLE

"2023, Centenario de la muerte del General Francisco Villa"
"2023, Cien años del Rotarismo en Chihuahua"

C. Segunda 1202, Centro, 31000 Chihuahua Chih. Mex. / fiscaliaanticorruccionch@fach.org.mx / fach.org.mx / +52 614 545 0550

FISCALIA ANTICORRUPCION DEL ESTADO DE CHIHUAHUA

Estado de Actividades

Del 1 de Enero al 31 de Diciembre de 2022 y del 1 de Enero al 31 de Diciembre de 2021

Concepto	2022	2021
INGRESOS Y OTROS BENEFICIOS		
Ingresos de la Gestión	40,238	1,966
Impuestos	0	0
Cuotas y Aportaciones de Seguridad Social	0	0
Contribuciones de Mejoras	0	0
Derechos	0	0
Productos	11,890	1,966
Aprovechamientos	28,348	0
Ingresos por Venta de Bienes y Prestación de Servicios	0	0
Participaciones, Aportaciones, Convenios, Incentivos Derivados de la Colaboración Fiscal, Fondos Distintos de Aportaciones, Transferencias, Asignaciones, Subsidios y Subvenciones, y Pensiones y Jubilaciones	36,723,721	54,863,687
Participaciones, Aportaciones, Convenios, Incentivos Derivados de la Colaboración Fiscal Fondos Distintos de Aportaciones	0	0
Transferencias, Asignaciones, Subsidios y Subvenciones, y Pensiones y Jubilaciones	36,723,721	54,863,687
Otros Ingresos y Beneficios	0	585
Ingresos Financieros	0	585
Incremento por Variación de Inventarios	0	0
Disminución del Exceso de Estimaciones por Pérdida o Deterioro u Obsolescencia	0	0
Disminución del Exceso de Provisiones	0	0
Otros Ingresos y Beneficios Varios	0	0
Total de Ingresos y Otros Beneficios	36,763,959	54,866,238
GASTOS Y OTRAS PERDIDAS		
Gastos de Funcionamiento	31,907,820	31,189,443
Servicios Personales	24,069,333	22,490,304
Materiales y Suministros	2,326,052	1,328,576
Servicios Generales	5,512,435	7,370,563
Transferencia, Asignaciones, Subsidios y Otras Ayudas	991,312	0
Transferencias Internas y Asignaciones al Sector Público	0	0
Transferencias al Resto del Sector Público	0	0
Subsidios y Subvenciones	0	0
Ayudas Sociales	0	0
Pensiones y Jubilaciones	0	0
Transferencias a Fideicomisos, Mandatos y Contratos Análogos	0	0
Transferencias a la Seguridad Social	991,312	0
Donativos	0	0
Transferencias al Exterior	0	0

Participaciones y Aportaciones	0	0
Participaciones	0	0
Aportaciones	0	0
Convenios	0	0
Intereses, Comisiones y Otros Gastos de la Deuda Pública	0	0
Intereses de la Deuda Pública	0	0
Comisiones de la Deuda Pública	0	0
Gastos de la Deuda Pública	0	0
Costo por Coberturas	0	0
Apoyos Financieros	0	0
Otros Gastos y Pérdidas Extraordinarias	1,451,400	7,145
Estimaciones, Depreciaciones, Deterioros, Obsolescencia y Amortizaciones	1,451,400	7,145
Provisiones	0	0
Disminución de Inventarios	0	0
Aumento por Insuficiencia de Estimaciones por Pérdida o Deterioro y Obsolescencia	0	0
Aumento por Insuficiencia de Provisiones	0	0
Otros Gastos	0	0
Inversión Pública	0	0
Inversión Pública no Capitalizable	0	0
Total de Gastos y Otras Pérdidas	34,350,532	31,196,588
Resultados del Ejercicio (Ahorro/Desahorro)	2,413,427	23,669,650

Bajo protesta de decir la verdad declaramos que los Estados Financieros y sus Notas, son razonablemente correctos y son responsabilidad del emisor.

LIC. LUIS ABELARDO VALENZUELA HOLGUÍN
FISCAL ANTICORRUPCIÓN DEL ESTADO DE
CHIHUAHUA

C.P. RICARDO ZAMARRIPA PORTILLO
DIRECTOR ADMINISTRATIVO

FISCALIA ANTICORRUPCION DEL ESTADO DE CHIHUAHUA

Estado de Situación Financiera

Al 31 de Diciembre de 2022 y al 31 de Diciembre de 2021

Concepto	2022	2021	Concepto	2022	2021
ACTIVO			PASIVO		
Activo Circulante			Pasivo Circulante		
Efectivo y Equivalentes	28,029,101	33,163,221	Cuentas por Pagar a Corto Plazo	8,512,829	14,919,694
Derechos a Recibir Efectivo o Equivalentes	0	586,444	Documentos por Pagar a Corto Plazo	0	0
Derechos a Recibir Bienes o Servicios	0	0	Porción a Corto Plazo de la Deuda Pública a Largo Plazo	0	0
Inventarios	0	0	Títulos y Valores a Corto Plazo	0	0
Almacenes	0	0	Pasivos Diferidos a Corto Plazo	0	0
Estimación por Pérdida o Deterioro de Activos Circulantes	0	0	Fondos y Bienes de Terceros en Garantía y/o Administración a Corto Plazo	0	0
Otros Activos Circulantes	0	0			
Total de Activos Circulantes	28,029,101	33,749,665	Provisiones a Corto Plazo	0	0
			Otros Pasivos a Corto Plazo	17,924	17,924
Activo No Circulante			Total de Pasivos Circulantes	8,530,753	14,937,618
Inversiones Financieras a Largo Plazo	0	0			
Derechos a Recibir Efectivo o Equivalentes a Largo Plazo	0	0	Pasivo No Circulante		
Bienes Inmuebles, Infraestructura y Construcciones en Proceso	0	0	Cuentas por Pagar a Largo Plazo	0	0
Bienes Muebles	7,958,512	4,855,521	Documentos por Pagar a Largo Plazo	0	0
Activos Intangibles	84,761	9,226	Deuda Pública a Largo Plazo	0	0
Depreciación, Deterioro y Amortización Acumulada de Bienes	-1,458,544	-7,144	Pasivos Diferidos a Largo Plazo	0	0
Activos Diferidos	0	0	Fondos y Bienes de Terceros en Garantía y/o en Administración a Largo Plazo	0	0
Estimación por Pérdida o Deterioro de Activos no Circulantes	0	0	Provisiones a Largo Plazo	0	0
Otros Activos no Circulantes	0	0			
Total de Activos No Circulantes	6,584,729	4,857,603	Total de Pasivos No Circulantes	0	0
Total del Activo	34,613,830	38,607,268	Total del Pasivo	8,530,753	14,937,618
			HACIENDA PÚBLICA/ PATRIMONIO		
			Hacienda Pública/Patrimonio Contribuido	0	0
			Aportaciones	0	0
			Donaciones de Capital	0	0
			Actualización de la Hacienda Pública / Patrimonio	0	0
			Hacienda Pública/Patrimonio Generado	26,083,077	23,669,650
			Resultados del Ejercicio (Ahorro/Desahorro)	2,413,427	23,669,650
			Resultados de Ejercicios Anteriores	23,669,650	0
			Revalúos	0	0
			Reservas	0	0
			Rectificaciones de Resultados de Ejercicios Anteriores	0	0
			Exceso o Insuficiencia en la Actualización de la Hacienda Pública/Patrimonio	0	0
			Resultado por Posición Monetaria	0	0
			Resultado por Tenencia de Activos no Monetarios	0	0
			Total Hacienda Pública/ Patrimonio	26,083,077	23,669,650
			Total del Pasivo y Hacienda Pública / Patrimonio	34,613,830	38,607,268

Bajo protesta de decir la verdad declaramos que los Estados Financieros y sus Notas son razonablemente correctos y son responsabilidad del emisor.

LIC. LUIS ABELARDO VALENZUELA HOLGUÍN
FISCAL ANTICORRUPCIÓN DEL ESTADO DE CHIHUAHUA

C.P. RICARDO ZAMARRIPA PORTILLO
DIRECTOR ADMINISTRATIVO

FISCALIA ANTICORRUPCION DEL ESTADO DE CHIHUAHUA
Estado de Variación en la Hacienda Pública
Del 1 de Enero al 31 de Diciembre de 2022 y del 1 de Enero al 31 de Diciembre de 2021

Concepto	Hacienda Pública / Patrimonio Contribuido	Hacienda Pública / Patrimonio Generado de Ejercicios Anteriores	Hacienda Pública / Patrimonio Generado del Ejercicio	Exceso o Insuficiencia en la Actualización de la Hacienda Pública/Patrimonio	Total
Hacienda Pública/Patrimonio Contribuido Neto 2021	0	0	0	0	0
Aportaciones	0	0	0	0	0
Donaciones de Capital	0	0	0	0	0
Actualización de la Hacienda Pública/Patrimonio	0	0	0	0	0
Hacienda Pública/Patrimonio Generado Neto 2021	0	0	23,669,650	0	23,669,650
Resultados del Ejercicio (Ahorro/Desahorro)	0	0	23,669,650	0	23,669,650
Resultados de Ejercicios Anteriores	0	0	0	0	0
Revalúos	0	0	0	0	0
Reservas	0	0	0	0	0
Rectificaciones de Resultados de Ejercicios Anteriores	0	0	0	0	0
Exceso o Insuficiencia en la Actualización de la Hacienda Pública/Patrimonio Neto 2021	0	0	0	0	0
Resultado por Posición Monetaria	0	0	0	0	0
Resultado por tenencia de Activos no Monetarios	0	0	0	0	0
Hacienda Pública/Patrimonio Neto Final 2021	0	0	23,669,650	0	23,669,650
Cambios en la Hacienda Pública/Patrimonio Contribuido Neto 2022	0	0	0	0	0
Aportaciones	0	0	0	0	0
Donaciones de Capital	0	0	0	0	0
Actualización de la Hacienda Pública/Patrimonio	0	0	0	0	0
Variaciones de la Hacienda Pública/Patrimonio Generado Neto 2022	0	23,669,650	-21,256,223	0	2,413,427
Resultados del Ejercicio (Ahorro/Desahorro)	0	0	2,413,427	0	2,413,427
Resultados de Ejercicios Anteriores	0	23,669,650	-23,669,650	0	0
Revalúos	0	0	0	0	0
Reservas	0	0	0	0	0
Rectificaciones de Resultados de Ejercicios Anteriores	0	0	0	0	0
Cambios en el Exceso o Insuficiencia en la Actualización de la Hacienda Pública/Patrimonio Neto 2022	0	0	0	0	0
Resultado por Posición Monetaria	0	0	0	0	0
Resultado por tenencia de Activos no Monetarios	0	0	0	0	0
Hacienda Pública/Patrimonio Neto Final 2022	0	23,669,650	2,413,427	0	26,083,077

Bajo protesta de decir la verdad declaramos que los Estados Financieros y sus Notas son razonablemente correctos y son responsabilidad del emisor.

LIC. LUIS ABELARDO VALENZUELA HOLGUÍN
FISCAL ANTICORRUPCIÓN DEL ESTADO DE CHIHUAHUA

C.P. RICARDO ZAMARRIPA PORTILLO
DIRECTOR ADMINISTRATIVO

FISCALIA ANTICORRUPCION DEL ESTADO DE CHIHUAHUA

Estado de Cambios en la Situación Financiera

Del 1 de Enero al 31 de Diciembre de 2022

Concepto	Origen	Aplicacion
ACTIVO	7,171,963	3,178,526
Activo Circulante	5,720,563	0
Efectivo y Equivalentes	5,134,119	0
Derechos a Recibir Efectivo o Equivalentes	586,444	0
Derechos a Recibir Bienes o Servicios	0	0
Inventarios	0	0
Almacenes	0	0
Estimación por Pérdida o Deterioro de Activos Circulantes	0	0
Otros Activos Circulantes	0	0
Activo No Circulante	1,451,400	3,178,526
Inversiones Financieras a Largo Plazo	0	0
Derechos a Recibir Efectivo o Equivalentes a Largo Plazo	0	0
Bienes Inmuebles, Infraestructura y Construcciones en Proceso	0	0
Bienes Muebles	0	3,102,991
Activos Intangibles	0	75,535
Depreciación, Deterioro y Amortización Acumulada de Bienes	1,451,400	0
Activos Diferidos	0	0
Estimación por Pérdida o Deterioro de Activos no Circulantes	0	0
Otros Activos no Circulantes	0	0
PASIVO	0	6,406,864
Pasivo Circulante	0	6,406,864
Cuentas por Pagar a Corto Plazo	0	6,406,864
Documentos por Pagar a Corto Plazo	0	0
Porción a Corto Plazo de la Deuda Pública a Largo Plazo	0	0
Títulos y Valores a Corto Plazo	0	0
Pasivos Diferidos a Corto Plazo	0	0
Fondos y Bienes de Terceros en Garantía y/o Administración a Corto Plazo	0	0
Provisiones a Corto Plazo	0	0
Otros Pasivos a Corto Plazo	0	0
Pasivo No Circulante	0	0
Cuentas por Pagar a Largo Plazo	0	0
Documentos por Pagar a Largo Plazo	0	0
Deuda Pública a Largo Plazo	0	0
Pasivos Diferidos a Largo Plazo	0	0
Fondos y Bienes de Terceros en Garantía y/o en Administración a Largo Plazo	0	0
Provisiones a Largo Plazo	0	0
HACIENDA PÚBLICA/ PATRIMONIO	23,669,650	21,256,223

Hacienda Pública/Patrimonio Contribuido	0	0
Aportaciones	0	0
Donaciones de Capital	0	0
Actualización de la Hacienda Pública / Patrimonio	0	0
Hacienda Pública/Patrimonio Generado	23,669,650	21,256,223
Resultados del Ejercicio (Ahorro / Desahorro)	0	21,256,223
Resultados de Ejercicios Anteriores	23,669,650	0
Revalúos	0	0
Reservas	0	0
Rectificaciones de Resultados de Ejercicios Anteriores	0	0
Exceso o Insuficiencia en la Actualización de la Hacienda Pública/Patrimonio	0	0
Resultado por Posición Monetaria	0	0
Resultado por Tenencia de Activos no Monetarios	0	0

Bajo protesta de decir la verdad declaramos que los Estados Financieros y sus Notas, son razonablemente correctos y son responsabilidad del emisor.

LIC. LUIS ABELARDO VALENZUELA
HOLGUÍN
FISCAL ANTICORRUPCIÓN DEL ESTADO DE
CHIHUAHUA

C.P. RICARDO ZAMARRIPA PORTILLO
DIRECTOR ADMINISTRATIVO

FISCALIA ANTICORRUPCION DEL ESTADO DE CHIHUAHUA

Estado de Flujos de Efectivo

Del 1 de Enero al 31 de Diciembre de 2022 y del 1 de Enero al 31 de Diciembre de 2021

Concepto	2022	2021
Flujos de Efectivo de las Actividades de Gestión		
Origen	37,350,403	54,866,238
Impuestos	0	0
Cuotas y Aportaciones de Seguridad Social	0	0
Contribuciones de mejoras	0	0
Derechos	0	0
Productos	11,890	1,966
Aprovechamientos	28,348	0
Ingresos por Venta de Bienes y Prestación de Servicios	0	0
Participaciones, Aportaciones, Convenios, Incentivos Derivados de la Colaboración Fiscal Fondos Distintos de Aportaciones	0	0
Transferencias, Asignaciones, Subsidios y Subvenciones, y Pensiones y Jubilaciones	36,723,721	54,863,687
Otros Orígenes de Operación	586,444	585
Aplicación	34,541,064	31,189,443
Servicios Personales	24,069,333	22,490,304
Materiales y Suministros	2,268,681	1,328,576
Servicios Generales	5,454,561	7,370,563
Transferencias Internas y Asignaciones al Sector Público	0	0
Transferencias al resto del Sector Público	0	0
Subsidios y Subvenciones	0	0
Ayudas Sociales	0	0
Pensiones y Jubilaciones	0	0
Transferencias a Fideicomisos, Mandatos y Contratos Análogos	0	0
Transferencias a la Seguridad Social	815,104	0
Donativos	0	0
Transferencias al Exterior	0	0
Participaciones	0	0
Aportaciones	0	0
Convenios	0	0
Otras Aplicaciones de Operación	1,933,385	0
Flujos Netos de Efectivo por Actividades de Operación	2,809,339	23,676,795
Flujos de Efectivo de las Actividades de Inversión		
Origen	0	0
Bienes Inmuebles, Infraestructura y Construcciones en Proceso	0	0
Bienes Muebles	0	0
Otros Orígenes de Inversión	0	0
Aplicación	7,943,458	4,864,748
Bienes Inmuebles, Infraestructura y Construcciones en Proceso	0	0

Bienes Muebles	3,178,526	4,864,748
Otras Aplicaciones de Inversión	4,764,932	0
Flujos Netos de Efectivo por Actividades de Inversión	-7,943,458	-4,864,748
Flujo de Efectivo de las Actividades de Financiamiento		
Origen	0	14,937,618
Endeudamiento Neto	0	0
Interno	0	0
Externo	0	0
Otros Orígenes de Financiamiento	0	14,937,618
Aplicación	0	586,444
Servicios de la Deuda	0	0
Interno	0	0
Externo	0	0
Otras Aplicaciones de Financiamiento	0	586,444
Flujos netos de Efectivo por Actividades de Financiamiento	0	14,351,174
Incremento/Disminución Neta en el Efectivo y Equivalentes al Efectivo	-5,134,119	33,163,221
Efectivo y Equivalente al Efectivo al Inicio del Ejercicio	0	0
Efectivo y Equivalente al Efectivo al Final del Ejercicio	-5,134,119	33,163,221

Bajo protesta de decir la verdad declaramos que los Estados Financieros y sus Notas, son razonablemente correctos y son responsabilidad del emisor.

LIC. LUIS ABELARDO VALENZUELA HOLGUÍN
FISCAL ANTICORRUPCIÓN DEL ESTADO DE
CHIHUAHUA

C.P. RICARDO ZAMARRIPA PORTILLO
DIRECTOR ADMINISTRATIVO

FISCALÍA ANTICORRUPCIÓN DEL ESTADO DE CHIHUAHUA

Informe Sobre Pasivos Contingentes

Del 1 enero al 31 de diciembre 2022

A. Obligación posible, surgida a raíz de sucesos pasados.	0
<p>B. Obligación presente, surgida a raíz de sucesos pasados, que no se ha reconocido contablemente.</p> <p>1. No es probable que la entidad tenga que satisfacerla, desprendiéndose de recursos que incorporen beneficios económicos.</p> <p>2. El importe de la obligación no pueda ser medido con la suficiente finalidad.</p>	<p>0</p> <p>0</p> <p>0</p>

Lic. Luis Aberlardo Valenzuela Holguín
Fiscal Anticorrupción del Estado de Chihuahua

C.P. Ricardo Zamarripa Portillo
Director Administrativo

La ASE proporciona el formato de Notas de Desglose, sin embargo, los Entes Públicos podrán presentar la información que concierne a este rubro en el formato de su libre elección, siempre y cuando se trate de un libro de Excel.

FISCALÍA ANTICORRUPCIÓN DEL ESTADO DE CHIHUAHUA	
Notas a los Estados Financieros	
a) NOTAS DE DESGLOSE	
Al 31 DE DICIEMBRE DE 2022	
I) NOTAS AL ESTADO DE SITUACIÓN FINANCIERA	
ACTIVO	
A. Efectivo y Equivalentes	
1. Fondos con afectación específica, tipo y monto de los mismos	El efectivo y Equivalentes de la Fiscalía Anticorrupción del Estado de Chihuahua esta integrado al 31 de diciembre del 2022, por un Fondo de Caja Chica de \$ 33,408.00 y un saldo en cuentas bancarias por un importe de \$ 27,995,693.00
2. Inversiones financieras	Esta nota no aplica a la Fiscalía Anticorrupción del Estado de Chihuahua
Se revelará su tipo, monto, su clasificación en corto o largo plazo, separando aquellas que su vencimiento sea menor a 3 meses	
2.1. A corto plazo	
2.2. A largo plazo	
2.3. Vencimiento menor a 3 meses	
B. Derechos a Recibir Efectivo y Equivalentes y Bienes o Servicios a Recibir	
1. Por Tipo de Contribución	
Se informará el monto que se encuentre pendiente de cobro y por recuperar de hasta cinco ejercicios anteriores	Al 31 de Diciembre de 2022, se comprobaron todas las cuentas por cobrar (viáticos pendiente de comprobar).
Montos sujetos a algún tipo de juicio con una antigüedad mayor a la señalada y la factibilidad de cobro	Esta nota no aplica a la Fiscalía Anticorrupción del Estado de Chihuahua
2. Derechos a recibir efectivo y equivalentes, y bienes o servicios a recibir, desagregados por su vencimiento:	
a) Vencimiento a 90 días	\$ 0.00
b) Vencimiento de 90 a 180 días	
c) Vencimiento de 180 a 365 días	
d) Vencimiento mayor a 365 días	
Características cualitativas relevantes que afecten a estas cuentas	Ninguna
C. Bienes Disponibles para su Transformación o Consumo (Inventarios)	Esta nota no aplica a la Fiscalía Anticorrupción del Estado de Chihuahua
1. Bienes disponibles para su transformación (aquellos que se encuentren en la cuenta de Inventarios)	
a) Información del sistema de costeo	
b) Método de de valuación aplicados a los inventarios	
c) Conveniencia de su aplicación dada la naturaleza de los mismos	
d) Impacto en la Información Financiera por cambios en el método o sistema	
2. Cuenta Almacén	
a) Método de de valuación	
b) Conveniencia de su aplicación	
c) Impacto en la Información Financiera por cambios en el método	
D. Inversiones Financieras	Esta nota no aplica a la Fiscalía Anticorrupción del Estado de Chihuahua
1. Fideicomisos	
Recursos asignados por tipo y monto, y características significativas que tengan o puedan tener alguna incidencia en las inversiones financieras	
2. Saldos de las participaciones y aportaciones de capital	
E. Bienes Muebles, Inmuebles e Intangibles	
1. Bienes Muebles e Inmuebles	

a) Se informará de manera agrupada por cuenta, los rubros de Bienes Muebles e Inmuebles, el monto de la depreciación del ejercicio y la acumulada, el método de depreciación, tasas aplicadas y los criterios de aplicación de los mismos.	Al 31 de Diciembre de 2022, se tiene: Mobiliario por un importe de \$586,856.00, el monto de depreciación del ejercicio es por \$10,737.00 y de la acumulada es por \$10,737.00, el método por línea directa, tasa aplicada de 10% por 10 años de vida útil de acuerdo a los parámetros señalados en el DOF. Equipo de cómputo por un importe de \$1,254,450.00, el monto de depreciación del ejercicio es \$ 406,898.00 y acumulado por \$ 413,273.00, el método por línea directa, tasa aplicada de 33.3% por 3 años de vida útil de acuerdo a los parámetros señalados en el DOF. Vehículos por un importe de \$6,117,206.00, el monto de la depreciación del ejercicio es por \$970,669.00 y acumulada por \$970,669.00 el método por línea directa, tasa aplicada de 20% por 5 años de vida útil de acuerdo a los parámetros señalados en el DOF.
b) Características significativas del estado en que se encuentren los activos (Estado del Bien)	
2. Activos Intangibles y Diferidos	
Se informará de manera agrupada por cuenta, los rubros de activos intangibles y diferidos, su monto y naturaleza, amortización del ejercicio, amortización acumulada, tasa y método aplicados	Al 31 de Diciembre de 2022, se tiene: Licencias informáticas por un importe de \$ 84,761.00, monto de amortización del ejercicio es por \$54,638.00 acumulada por \$ 63,864.00, tasa aplicada de 100% por 1 año de vida útil de acuerdo a los parámetros señalados en el DOF.
F. Estimaciones y Deterioros	Esta nota no aplica a la Fiscalía Anticorrupción del Estado de Chihuahua
Se informarán los criterios utilizados para la determinación de las estimaciones	
a) Estimación de cuentas incobrables	
b) Estimación de inventarios	
c) Deterioro de activos biológicos	
d) Otro criterio aplicable	
G. Otros Activos	Esta nota no aplica a la Fiscalía Anticorrupción del Estado de Chihuahua
Se informará de las cuentas por tipo:	
1. Circulante	
Montos totales asociados	
Características cualitativas significativas que les impacten financieramente	
2. No Circulante	
Montos totales asociados	
Características cualitativas significativas que les impacten financieramente	
PASIVO	
A. Relación de las Cuentas y Documentos por Pagar, desagregados por su vencimiento:	
a) Vencimiento a 90 días	\$8,512,832.00
b) Vencimiento de 90 a 180 días	
c) Vencimiento de 180 a 365 días	
d) Vencimiento mayor a 365 días	
Factibilidad del pago de dichos pasivos	100%
B. Recursos Localizados en Fondos de Bienes de Terceros en Administración y/o en Garantía	Esta nota no aplica a la Fiscalía Anticorrupción del Estado de Chihuahua
1. A Corto Plazo	
Naturaleza de los recursos y sus características cualitativas significativas que les afecten o puedan afectarles financieramente	
2. A Largo Plazo	
Naturaleza de los recursos y sus características cualitativas significativas que les afecten o puedan afectarles financieramente	
C. Cuentas de los Pasivos Diferidos y Otros	Esta nota no aplica a la Fiscalía Anticorrupción del Estado de Chihuahua
1. Pasivos Diferidos	
Se informará el tipo, monto, naturaleza de los recursos, así como las características significativas que les impacten o puedan impactarles financieramente	
2. Otros	
Se informará el tipo, monto, naturaleza de los recursos, así como las características significativas que les impacten o puedan impactarles financieramente	Déposito por multa en el 2021 por un monto de \$17,924.00
II) NOTAS AL ESTADO DE ACTIVIDADES	
A. Ingresos de Gestión	Esta nota no aplica a la Fiscalía Anticorrupción del Estado de Chihuahua

1. Impuestos	
Montos totales	
Características significativas	
2. Cuotas y aportaciones de seguridad social	
Montos totales	
Características significativas	
3. Contribuciones de mejoras	
Montos totales	
Características significativas	
4. Derechos	
Montos totales	
Características significativas	
5. Productos	
Montos totales	
Características significativas	
6. Aprovechamientos	
Montos totales	
Características significativas	
7. Ingresos por venta de bienes y prestación de servicios	
Montos totales	
Características significativas	
B. Participaciones, Aportaciones, Convenios, Incentivos Derivados de la Colaboración Fiscal, Fondos Distintos de Aportaciones, Transferencias, Asignaciones, Subsidios y Subvenciones, y Pensiones y Jubilaciones	
1. Participaciones	
Montos totales	
Características significativas	
2. Aportaciones	
Montos totales	
Características significativas	
3. Convenios	
Montos totales	
Características significativas	
4. Incentivos Derivados de la Colaboración Fiscal	
Montos totales	
Características significativas	
5. Fondos Distintos de Aportaciones	
Montos totales	
Características significativas	
6. Transferencias	
Montos totales	
Características significativas	
7. Asignaciones	
Montos totales	\$36,723,721.00
Características significativas	Asignaciones presupuestarias a Organismos Autonomos de libre disposición
8. Subsidios y Subvenciones	
Montos totales	
Características significativas	
9. Pensiones y Jubilaciones	
Montos totales	
Características significativas	
C. Otros Ingresos y Beneficios	
1. Ingresos Financieros	
Montos totales	\$11,891.00
Características significativas	Intereses Ganados
2. Incremento por Variación de Inventarios	
Montos totales	
Características significativas	
3. Disminución del Exceso de Estimaciones por Pérdida o Deterioro u Obsolescencia	
Montos totales	
Características significativas	
4. Disminución del Exceso de Provisiones	
Montos totales	
Características significativas	
5. Otros Ingresos y Beneficios Varios	
Montos totales	\$28,348.00
Características significativas	Multas por resolución de carpetas de investigación es por \$ 24,348.00 y por la adquisición de las bases de licitaciones por \$ 4,000.00
D. Gastos y Otras Pérdidas	
Explicación de las Cuentas	
1. Gastos de Funcionamiento	\$31,907,820.00

Características significativas	Los cuales se integran como sigue: a) Servicios Personales por \$24,069,333.00; b) Materiales y Suministros por \$ 2,326,052.00; y c) Servicios \$ 5,512,435.00	
2. Transferencias	\$991,312.00	
Subsidios y otras ayudas	Transferencia de Seguridad Social	
3. Participaciones y aportaciones		
4. Otros gastos y pérdidas extraordinarias	\$1,451,400.00	
Características significativas	Depreciaciones y amortizaciones	
5. Ingresos y gastos extraordinarios, que en lo individual representen el 10% o más del total de los gastos		
III) NOTAS AL ESTADO DE VARIACIÓN EN LA HACIENDA PÚBLICA		
1. Modificaciones al patrimonio contribuido	Esta nota no aplica a la Fiscalía Anticorrupción del Estado de Chihuahua	
Informando el tipo, naturaleza y monto		
2. Recursos que modifican al patrimonio generado		
Informando acerca del monto y procedencia de los recursos que modifican al patrimonio generado	El patrimonio generado se deriva de los recursos por las asignaciones que recibe la Fiscalía Anticorrupción de la Secretaría de Hacienda, menos los Gastos de Funcionamiento del periodo. Al 31 de Diciembre de 2022 este importe asciende a \$ 2,413,429.00	
VI) NOTAS AL ESTADO DE FLUJOS DE EFECTIVO		
A. Efectivo y Equivalentes		
Descripción	2022	2021
Efectivo	33,408.00	4,436.00
Efectivo en Bancos - Tesorería	27,995,693.00	33,158,785.00
Efectivo en Bancos - Dependencias	0.00	0.00
Inversiones temporales (hasta 3 meses)	0.00	0.00
Fondos con afectación específica	0.00	0.00
Depósitos de fondos de terceros y otros	0.00	0.00
Total de Efectivo y Equivalentes	28,029,101.00	33,163,221.00
B. Detalle de las adquisiciones de Bienes Muebles e Inmuebles		
Monto global, y en su caso, el porcentaje de las adquisiciones que fueron realizadas mediante subsidios de capital del sector central		
1. Bienes Muebles	Bienes Muebles \$7,958,513.00 y activos intangibles \$84,762	
2. Bienes Inmuebles		
Importe de los pagos que durante el período se hicieron por la compra de los elementos citados		
C. Conciliación de los Flujos de Efectivo Netos de las Actividades de Operación y la Cuenta de Ahorro/Desahorro antes de Rubros Extraordinarios.		
A continuación se presenta un ejemplo de la elaboración de la conciliación:		
Ahorro/Desahorro antes de rubros Extraordinarios	2022	2021
Movimientos de partidas (o rubros) que no afectan al efectivo.		
Depreciación	1,388,305.00	6,375.00
Amortización	63,095.00	769.00
Incrementos en las provisiones	8,512,832.00	14,919,695.00
Incremento en inversiones producido por revaluación		
Ganancia/pérdida en venta de propiedad, planta y equipo		
Incremento en cuentas por cobrar	0.00	586,444.00
Partidas extraordinarias		
* Las cuentas que aparecen en el cuadro anterior no son exhaustivas y tienen como finalidad ejemplificar el formato que se sugiere para elaborar la nota.		
V) CONCILIACIÓN ENTRE LOS INGRESOS PRESUPUESTARIOS Y CONTABLES, ASI COMO ENTRE LOS EGRESOS PRESUPUESTARIOS Y LOS GASTOS CONTABLES		
FISCALÍA ANTICORRUPCIÓN DEL ESTADO DE CHIHUAHUA		
Conciliación entre los Ingresos Presupuestarios y Contables		
Correspondiente del 01 de Enero al 31 de Diciembre de 2022		

(Cifras en pesos)	
1. Total de Ingresos Presupuestarios	36,723,721.00
2. Más Ingresos Contables No Presupuestarios	40,238.00
2.1 Ingresos Financieros	11,890.00
2.2 Incremento por Variación de Inventarios	0.00
2.3 Disminución del Exceso de Estimaciones por Pérdida o Deterioro u Obsolescencia	0.00
2.4 Disminución del Exceso de Provisiones	0.00
2.5 Otros Ingresos y Beneficios Varios	0.00
2.6 Otros Ingresos Contables No Presupuestarios	28,348.00
3. Menos Ingresos Presupuestarios No Contables	0.00
3.1 Aprovechamientos Patrimoniales	0.00
3.2 Ingresos Derivados de Financiamientos	0.00
3.3 Otros Ingresos Presupuestarios No Contables	0.00
4. Total de Ingresos Contables	36,763,959.00
FISCALÍA ANTICORRUPCIÓN DEL ESTADO DE CHIHUAHUA Conciliación entre los Egresos Presupuestarios y los Gastos Contables Correspondiente del 01 de Enero al 31 de Diciembre de 2022 (Cifras en pesos)	
1. Total de Egresos Presupuestarios	36,077,658
2. Menos Egresos Presupuestario No Contables	3,178,527
2.1 Materias Primas y Materiales de Producción y Comercialización	0
2.2 Materiales y Suministros	0
2.3 Mobiliario y Equipo de Administración	643,591
2.4 Mobiliario y Equipo Educativo y Recreativo	0
2.5 Equipo e Instrumental Médico y de Laboratorio	0
2.6 Vehículos y Equipo de Transporte	2,459,400
2.7 Equipo de Defensa y Seguridad	0
2.8 Maquinaria, Otros Equipos y Herramientas	0
2.9 Activos Biológicos	0
2.10 Bienes Inmuebles	0
2.11 Activos Intangibles	75,536
2.12 Obra Pública en Bienes de Dominio Público	0
2.13 Obra Pública en Bienes Propios	0
2.14 Acciones y Participaciones de Capital	0
2.15 Compra de Títulos y Valores	0
2.16 Concesión de Préstamos	0
2.17 Inversiones en Fideicomisos, Mandatos y Otros Análogos	0
2.18 Provisiones para Contingencias y Otras Erogaciones Especiales	0
2.19 Amortización de la Deuda Pública	0
2.20 Adeudos de Ejercicios Fiscales Anteriores (ADEFAS)	0
2.21 Otros Egresos Presupuestales No Contables	0
3. Más Gastos Contables No Presupuestarios	1,451,400
3.1 Estimaciones, Depreciaciones, Deterioros, Obsolescencia y Amortizaciones	1,451,400
3.2 Provisiones	0
3.3 Disminución de Inventarios	0
3.4 Aumento por Insuficiencia de Estimaciones por Pérdida o Deterioro u Obsolescencia	0
3.5 Aumento por Insuficiencia de Provisiones	0
3.6 Otros Gastos	0
3.7 Otros Gastos Contables No Presupuestarios	0
4. Total de Gastos Contables	34,350,531

Lic. Luis Aberlardo Valenzuela Holguín
Fiscal Anticorrupción del Estado de Chihuahua

C.P. Ricardo Zamarripa Pontillo
Director Administrativo

En caso de no tener información que reportar en el periodo de que se trata, favor de no enviar el documento en blanco, con leyendas de "no aplica", "no hay información que reportar", o similares, para dar lugar a la justificación del documento de conformidad con los artículos 31, 32 y 33 de los Lineamientos para la Presentación de la Cuenta Pública Anual e Informes Financieros Trimestrales de los Entes Públicos del Estado de Chihuahua.

La ASE proporciona el formato de Notas de Memoria, sin embargo, los Entes Públicos podrán presentar la información que concierne a este rubro en el formato de su libre elección, siempre y cuando se trate de un libro de Excel.

FISCALÍA ANTICORRUPCIÓN DEL ESTADO DE CHIHUAHUA	
Notas a los Estados Financieros	
b) NOTAS DE MEMORIA (CUENTAS DE ORDEN)	
Al 31 de Diciembre del 2022	
CUENTAS DE ORDEN CONTABLES Y PRESUPUESTARIOS	
Contables	
Valores	
Emisión de obligaciones	
Avales y garantías	
Juicios	
Contratos para Inversión Mediante Proyectos para Prestación de Servicios (PPS) y Similares Bienes concesionados o en comodato	
Presupuestarias	
Cuentas de ingresos	
Ingresos aprobados	62,512,466
Ingresos devengados	36,763,959
Ingresos pagados	36,763,959
Cuentas de egresos	
Egresos aprobado	62,512,466
Egresos por ejercer	21,023,967
Egresos comprometido	36,077,658
Egresos devengados	36,077,658
Egresos ejercidos	35,796,282
Egresos pagados	35,796,282

presupuestario, considerando al menos lo siguiente:
formadores de mercado u otros
2. Por tipo de emisión de instrumento: monto, tasa y vencimiento.
3. Los contratos firmados de construcciones por tipo de contrato
4. El avance que se registra en las cuentas de orden presupuestarias , previo al cierre presupuestario de cada periodo que se reporte

Lic. Luis Aberlardo Valenzuela Holguín
Fiscal Anticorrupción del Estado de Chihuahua

C.P. Ricardo Zamarripa Portillo
Director Administrativo

FISCALIA ANTICORRUPCION DEL ESTADO DE CHIHUAHUA Notas a los Estados Financieros c) NOTAS DE GESTIÓN ADMINISTRATIVA Al 31 de Diciembre 2022	
1. Panorama Económico y Financiero	
Principales condiciones económico - financieras bajo las cuales el ente público estuvo operando	<p>Dentro de la Agenda 2030 para el desarrollo sostenible, aprobada por la Asamblea General de las Naciones Unidas, se encuentran incluidos dentro del Objetivo 16 "Promover sociedades pacíficas e inclusivas para el desarrollo sostenible, facilitar el acceso a la justicia para todos y construir a todos los niveles instituciones eficaces e inclusivas que rindan cuentas" los siguientes 2 objetivos:</p> <p>16.4 De aquí a 2030, reducir significativamente las corrientes financieras y de armas ilícitas, fortalecer la recuperación y devolución de los activos robados y luchar contra todas las formas de delincuencia organizada.</p> <p>16.5 Reducir considerablemente la corrupción y el soborno en todas sus formas.</p> <p>Por otro lado el Combate a la Corrupción también ha sido incluido dentro de los ejes rectores del Plan Nacional de Desarrollo 2016-2022.</p> <p>Eje rector 1: Política y Gobierno</p> <p>i. Erradicar la corrupción y reactivar la procuración de justicia</p> <p>ii. Recuperar el Estado de Derecho.</p> <p>Por último el Plan Estatal de Desarrollo 2022-2027, también ha incluido dentro de sus ejes rectores el combate integral a la Corrupción, como sigue:</p> <p>EJE CUATRO. PROCURACION DE JUSTICIA</p> <p>Objetivo específico: Línea de Acción 1. Fortalecer el sistema de procuración de justicia con el objetivo de garantizar la eficacia, eficiencia e inclusión, así como evitar la revictimización.</p> <p>Estrategia: Combate integral a la corrupción: 1.- Fortalecer los procesos y mecanismos para el combate a la corrupción. 5.- Investigación integral, apegada a derecho, de los delitos denunciados relacionados con actos de corrupción. 6.- Mejora de los mecanismos implementados para investigar de manera conjunta con el gobierno federal los actos de corrupción.</p>
Su influencia en la toma de decisiones de la administración	Es un ente público de nueva creación, las necesidades presupuestales van relacionadas con su crecimiento operativo.
2. Autorización e Historia	
a) Fecha de creación del Ente	<p>En fecha 30 de agosto de 2017, se estableció en la Constitución Política del Estado de Chihuahua la existencia en la estructura de la Fiscalía General del Estado de Chihuahua de una Fiscalía Especializada en Materia de Combate a la Corrupción, con la publicación en el Periódico Oficial del Estado de Chihuahua del Decreto número LXV/RFCNT/0362/2017 VI P.E. En fecha 01 de febrero de 2020 se creó el Órgano Constitucional Autónomo Fiscalía Anticorrupción del Estado de Chihuahua, mediante la publicación de la reforma a la Constitución Política del Estado de Chihuahua, en el Decreto número LXVI/RFCNT/0640/2019 I P.O., ordenándose en el artículo séptimo transitorio transferir a la Fiscalía Anticorrupción del Estado los recursos humanos, materiales, financieros, presupuestales y las carpetas de investigación de la Fiscalía Especializada en Materia de Combate a la Corrupción.</p>
b) Principales cambios en su estructura	
3. Organización y Objeto Social	
a) Objeto social	<p>La Fiscalía Anticorrupción tiene como finalidades:</p> <p>MISIÓN: Establecer, coordinar y dirigir las acciones necesarias que materialicen la investigación y persecución de los delitos por hechos de corrupción de alto perfil y conexos, así como la intervención en los procesos penales de su competencia; lo anterior con objetividad, profesionalismo, honradez, lealtad, imparcialidad, diligencia, transparencia, integridad, eficiencia, economía, disciplina, legalidad, perspectiva de género y respeto a los derechos humanos, a fin de satisfacer el interés social y el bien común.</p> <p>VISIÓN: Ser la instancia estatal autónoma y especializada de procuración de justicia, garante del combate a la corrupción en el ámbito de la investigación y persecución penal, reconocida como una institución técnica, profesional, sólida, confiable y autosuficiente frente a la impunidad en este tipo de delitos.</p>
b) Principal actividad	<p>Investigar y perseguir con absoluta independencia los delitos por hechos de corrupción.</p> <p>Organizar, dirigir y supervisar a los agentes del Ministerio Público, Analistas, Peritos y Policía de Investigación en materia de delitos por hechos de corrupción.</p> <p>Aplicar mecanismos para la recuperación de los recursos económicos producto de la corrupción.</p> <p>Establecer mecanismos de coordinación y colaboración con las dependencias federales, estatales, municipales, sector social y privado, relacionados con el combate a la corrupción.</p>
c) Ejercicio fiscal	Del 1 de enero al 31 de Diciembre del 2022

d) Régimen jurídico	<p>La Fiscalía Anticorrupción del Estado de Chihuahua, se encuentra registrado bajo el régimen fiscal PERSONAS MORALES CON FINES NO LUCRATIVOS, ante el Sistema de Administración Tributaria (SAT), a partir del día 27 de diciembre 2020.</p> <p>En fecha 01 de febrero de 2020 se creó el Órgano Constitucional Autónomo Fiscalía Anticorrupción del Estado de Chihuahua, mediante la publicación de la reforma a la Constitución Política del Estado de Chihuahua, en el Decreto número LXVI/RFCNT/0640/2019 I P.O. El día 26 de diciembre de 2020, se publica en el Periódico Oficial No. 104, el DECRETO No. LXVI/EXLEY/0947/2020 I P.O. la Ley Reglamentaria y Orgánica de la Fiscalía Anticorrupción del Estado de Chihuahua.</p> <p>Es un Órgano Constitucional Autónomo especializado, dotado de personalidad jurídica y patrimonio propios, autonomía técnica, financiera, presupuestal, normativa y de gestión en el ejercicio de sus atribuciones y en cuanto a su organización interna; independiente en su funcionamiento y decisión para la investigación y persecución de delitos por hechos de corrupción, mismo que inició sus labores el 4 de enero de 2019, de conformidad con lo dispuesto por la Constitución Política del Estado de Chihuahua.</p>
e) Consideraciones Fiscales del ente: revelar el tipo de contribuciones que esté obligado a pagar o retener	<p>Las obligaciones fiscales de la Fiscalía Anticorrupción son las siguientes:</p> <ul style="list-style-type: none"> * Declaración Informativa mensual de proveedores * Entero de retenciones mensuales de ISR por sueldos y salarios. Retenciones de ISR e IVA por arrendamiento.
f) Estructura organizacional básica	<p>FISCALIA ANTICORRUPCIÓN DEL ESTADO DE CHIHUAHUA</p> <p>I. Despacho de la o el Fiscal Anticorrupción</p> <p>a) Secretaría Particular</p> <p>II. Departamento de Comunicación Social</p> <p>III. Vicefiscalía de Investigación y Procesos</p> <p>a, b, c, d) Direcciones de Investigación y Procesos Zona Norte, Centro, Sur y Occidente y sus respectivas Coordinaciones.</p> <p>e) Dirección de Investigación de Procesos Especiales y su Coordinación.</p> <p>f) Dirección de Administración y Enajenación de Bienes.</p> <p>IV. Dirección Jurídica y de Extinción de Dominio</p> <p>a) Departamento de Normatividad y Asuntos Jurídicos</p> <p>b) Departamento de Procesos Penales y Amparo</p> <p>c) Departamento de Extinción de dominio</p> <p>V. Dirección de Inteligencia Delictiva, Patrimonial, Financiera y Fiscal</p> <p>a, b, c, d) Coordinaciones de Inteligencia Delictiva, Patrimonial, Financiera y Fiscal Zona Norte, Centro, Sur y Occidente</p> <p>VI. Dirección de la Policía de Investigación</p> <p>a, b, c, d) Coordinaciones de la Policía de Investigación Zona Norte, Centro, Sur y Occidente</p> <p>d) Coordinación de la Policía de Investigación de Procesos Especiales</p> <p>e) Unidad de Ordenes de Aprehesión</p> <p>VII. Dirección Administrativa</p> <p>a) Departamento de Recursos Financieros</p> <p>b) Departamento de Recursos Humanos</p> <p>c) Departamento de Recursos Materiales, Servicios y Bienes Patrimoniales</p> <p>d) Departamento de Tecnologías de la Información y la Comunicación</p> <p>VIII. Visitaduría General</p> <p>a) Departamento de Inspección Interna</p> <p>b) Departamento de Formación Profesional, Evaluación, Control y Confianza</p> <p>IX. Órgano de Control Interno</p> <p>a) Área de Auditoría e Investigaciones b) Área de Substanciación y Resolución</p> <p>X. Área Coordinadora de Archivos</p> <p>a) Unidad de Correspondencia b) Archivo de Concentración c) Archivo Histórico</p> <p>XI. Unidad de Transparencia</p>
g) Fideicomisos, mandatos y análogos de los cuales es fideicomitente o fideicomisario	No existen fideicomisos, mandatos ni análogos de los cuales la Fiscalía Anticorrupción sea fideicomitente o fideicomisario
4. Bases de Preparación de los Estados Financieros	
Se informará sobre:	
a) Si se ha observado la normatividad emitida por el CONAC y las disposiciones legales aplicables	Los estados financieros han sido preparados por la administración de la Entidad de conformidad con las disposiciones en materia de información financiera establecidas en la Ley General de Contabilidad Gubernamental, en los Postulados Básicos de Contabilidad Gubernamental, en las Normas Generales y Específicas de Información Financiera Gubernamental para el sector paraestatal, emitidas por la Unidad de Contabilidad Gubernamental e Informes sobre la gestión pública (UCG) de la Secretaría de Hacienda y Crédito Público (SHCP). Se está incorporado de manera progresiva dicha normatividad emitida por la CONAC y la Ley General de Contabilidad Gubernamental (LGCG) para la emisión de los estados financieros contables y presupuestales.
b) Normatividad aplicada para:	Todos los eventos que afectan económicamente a la Fiscalía Anticorrupción en los diferentes rubros de la información financiera, están reconocidos, valuados y cuantificados en términos monetarios y se registran al costo histórico. El costo histórico de las operaciones corresponde al monto erogado para su adquisición conforme a la documentación contable original justificativa y comprobatoria.
1. Reconocimiento de la Información Financiera	
2. Valuación de la Información Financiera	
3. Revelación de la Información Financiera	

4. Bases de medición utilizadas para la elaboración de los estados financieros y los criterios de su aplicación; por ejemplo:	
I. Costo histórico	
II. Valor de realización	
III. Valor razonable	
IV. Valor de recuperación	
V. Cualquier otro método empleado	
c) Postulados básicos	<p>Los postulados básicos del CONAC en lo que resulte aplicable Son los elementos fundamentales que configuran el SCG, teniendo incidencia en la identificación, el análisis, la interpretación, la captación, el procesamiento y el reconocimiento de las transformaciones, transacciones y otros eventos que afectan al ente público y sustentan de manera técnica el registro de las operaciones, la elaboración y presentación de estados financieros; basados en su razonamiento, eficiencia demostrada, respaldo en legislación especializada y aplicación de la Ley de Contabilidad, con la finalidad de uniformar los métodos, procedimientos y prácticas contables.</p> <ol style="list-style-type: none"> 1) Sustancia Económica 2) Entes Públicos 3) Existencia Permanente 4) Revelación Suficiente 5) Importancia Relativa 6) Registro e Integración Presupuestaria 7) Consolidación de la Información Financiera 8) Devengo Contable 9) Valuación 10) Dualidad Económica 11) Consistencia
d) Normatividad supletoria	Esta nota no le aplica al ente Público
Justificación razonable	
Alineación con los PBCG y las características cualitativas asociadas descritas en el MCCG	
e) Para las entidades que por primera vez estén implementando la base devengado de acuerdo a la Ley de Contabilidad, deberán revelar:	Esta nota no le aplica al ente Público
1. Las nuevas políticas de reconocimiento	
2. Plan de implementación	
3. Los cambios en las políticas, la clasificación y medición de las mismas, así como su impacto en la información financiera	
4. Presentar los últimos estados financieros con la normatividad anteriormente utilizada con las nuevas políticas para fines de comparación en la transición a la base devengado	
5. Políticas de Contabilidad Significativas	
Se informará sobre:	
a) Actualización	Esta nota no le aplica al ente público
1. Método utilizado para la actualización del valor de:	
Activos	
Pasivos	
Hacienda Pública / Patrimonio	
Razones para la elección del Método	
2. Desconexión o reconexión infraccionaria	
b) Realización de operaciones en el extranjero	Esta nota no le aplica al ente público
Efectos en la información financiera gubernamental	
c) Método de valuación de la inversión en acciones de:	Esta nota no le aplica al ente público
1. Compañías subsidiarias	
2. Compañías no consolidadas	
3. Asociadas	
d) Sistema y método de valuación de inventarios	Esta nota no le aplica al ente público
Costo de lo vendido	
e) Beneficios a empleados	Esta nota no le aplica al ente público
1. Cálculo de la reserva actuarial	
2. Valor presente de los ingresos esperados comparado con el valor presente de la estimación de gastos tanto de los beneficiarios actuales como futuros	
f) Provisiones	Esta nota no le aplica al ente público
Objetivo de su creación	
Monto	
Plazo	
g) Reservas	Esta nota no le aplica al ente público
Objetivo de su creación	
Monto	
Plazo	
h) Cambios en políticas contables y corrección de errores	
Revelación de los efectos que se tendrá en la información financiera del ente público	
Efectos Retrospectivos	

Efectos Prospecivos	
i) Reclasificaciones (movimientos entre cuentas por efectos de cambios en los tipos de operaciones)	Esta nota no le aplica al ente público
j) Depuración y cancelación de saldos	Esta nota no le aplica al ente público
6. Posición en Moneda Extranjera y Protección por Riesgo Cambiario	
Se informará, por cada tipo de moneda extranjera que se encuentre en los rubros de activo y pasivo, sobre:	Esta nota no le aplica al ente público
a) Activos en moneda extranjera	
b) Pasivos en moneda extranjera	
c) Posición en moneda extranjera	
d) Tipo de cambio	
e) Equivalente en moneda nacional	
Métodos de protección de riesgo por variaciones en el tipo de cambio	
7. Reporte Analítico del Activo	
Debe mostrarse la siguiente información:	
a) Vida útil o porcentajes de depreciación, deterioro o amortización utilizados en los diferentes tipos de activos	Mobiliario y Equipo de oficina 10 años de vida útil 10%. Equipo de computo 3 años de vida útil 33.33%. Equipo de transporte 5 años de vida útil 20%. Activos Intangibles 1 año de vida útil 100%
b) Cambios en el porcentaje de depreciación o valor residual de los activos	Esta nota no le aplica al ente público
c) Importe de los gastos capitalizados en el ejercicio	Esta nota no le aplica al ente público
1. Gastos Financieros	
2. Gastos de investigación	
3. Gastos de desarrollo	
d) Riesgos por tipo de cambio o tipo de interés de las inversiones financieras	Esta nota no le aplica al ente público
e) Valor activado en el ejercicio de los bienes construidos por la entidad	Esta nota no le aplica al ente público
f) Otras circunstancias de carácter significativo que afecten el activo	Esta nota no le aplica al ente público
1. Bienes en garantía	
2. Señalados en embargos	
3. Litigios	
4. Títulos de inversiones entregados en garantías	
5. Baja significativa del valor de inversiones financieras	
6. Otros	
g) Desmantelamiento de Activos	Esta nota no le aplica al ente público
1. Procedimientos	
2. Implicaciones	
3. Efectos contables	
h) Administración de Activos	Esta nota no le aplica al ente público
Planeación con el objetivo de que el ente los utilice de manera más efectiva	
Principales variaciones en el activo	
a) Inversiones en valores.	Esta nota no le aplica al ente público
b) Patrimonio de Organismos descentralizados de Control Presupuestario Indirecto.	Esta nota no le aplica al ente público
c) Inversiones en empresas de participación mayoritaria.	Esta nota no le aplica al ente público
d) Inversiones en empresas de participación minoritaria.	Esta nota no le aplica al ente público
e) Patrimonio de organismos descentralizados de control presupuestario directo, según corresponda.	Esta nota no le aplica al ente público
8. Fideicomisos, Mandatos y Análogos	
Se deberá informar:	Esta nota no le aplica al ente público
a) Por ramo administrativo que los reporta.	
b) Enlistar los de mayor monto de disponibilidad, relacionando aquéllos que conforman el 80% de las disponibilidades	
9. Reporte de la Recaudación	
a) Análisis del comportamiento de la recaudación correspondiente al Ente Público o cualquier tipo de ingreso.	Esta nota no le aplica al ente público
1. Ingresos locales	
2. Ingresos federales	
b) Proyección de la recaudación e ingresos en mediano plazo	Esta nota no le aplica al ente público
10. Información sobre la Deuda y el Reporte Analítico de la Deuda	
a) Indicadores (tomando, como mínimo, un período igual o menor a 5 años)	Esta nota no le aplica al ente público
1. Deuda respecto al PIB	

2. Deuda respecto a la recaudación	
b) Valor gubernamental o instrumento financiero en que se	Esta nota no le aplica al ente público
Intereses	
Comisiones	
Tasa	
Perfil de vencimiento	
Otros gastos de la deuda	
11. Calificaciones Otorgadas	
Informar, tanto del Ente Público como de cualquier transacción realizada, que haya sido sujeta a una calificación crediticia	Esta nota no le aplica al ente público
12. Proceso de Mejora	
Se informará de:	Esta nota no le aplica al ente público
a) Principales Políticas de control interno	
b) Medidas de desempeño financiero, metas y alcance	
13. Información por Segmentos	Esta nota no le aplica al ente público
Cuando se considere necesario se podrá revelar la información financiera de manera segmentada	
14. Eventos Posteriores al Cierre	Esta nota no le aplica al ente público
Efecto de los estados financieros del ente público de aquellos hechos ocurridos en el periodo posterior al que se informa, que proporcionen mayor evidencia sobre eventos que le afecten económicamente y que no se conocían a la fecha de cierre.	
15. Partes relacionadas	Esta nota no le aplica al ente público
Se debe establecer por escrito que no existen partes relacionadas que pudieran ejercer influencia significativa sobre la toma de decisiones financieras y operativas	
Lic. Luis Aberlardo Valenzuela Holguín Fiscal Anticorrupción del Estado de Chihuahua	C.P. Ricardo Zamarriga Portillo Director Administrativo

En caso de no tener información que reportar en el periodo de que se trata, favor de no enviar el documento en blanco, con leyendas de "no aplica",

FISCALÍA ANTICORRUPCIÓN DEL ESTADO DE CHIAHUAHUA					
Estado Analítico del Activo					
Del 01 enero al 31 de Diciembre 2022					
Concepto	Saldo Inicial 1	Cargos del Periodo 2	Abonos del Periodo 3	Saldo Final 4 (1 + 2 - 3)	Variación del Periodo 5 (4 - 1)
ACTIVO	38,607,268	71,271,495	75,264,933	34,613,830	- 3,993,438
<i>Activo Circulante</i>	33,749,665	68,092,969	73,813,533	28,029,101	- 5,720,564
Efectivo y Equivalentes	33,163,221	65,594,677	70,728,797	28,029,101	- 5,134,120
Derechos a Recibir Efectivo o Equivalentes	586,444	2,498,292	3,084,736	-	- 586,444
Derechos a Recibir Bienes o Servicios	0.00	0.00	0.00	0.00	0.00
Inventarios	0.00	0.00	0.00	0.00	0.00
Almacenes	0.00	0.00	0.00	0.00	0.00
Estimación por Pérdida o Deterioro de Activos Circulantes	0.00	0.00	0.00	0.00	0.00
Otros Activos Circulantes	0.00	0.00	0.00	0.00	0.00
<i>Activo No Circulante</i>	4,857,603	3,178,526	1,451,400	6,584,729	1,727,126
Inversiones Financieras a Largo Plazo	0.00	0.00	0.00	0.00	0.00
Derechos a Recibir Efectivo o Equivalentes a Largo Plazo	0.00	0.00	0.00	0.00	0.00
Bienes Inmuebles, Infraestructura y Construcciones en Proceso	0.00	0.00	0.00	0.00	0.00
Bienes Muebles	4,855,521	3,102,991	-	7,958,512	3,102,991
Activos Intangibles	9,226	75,535	-	84,761	75,535
Depreciación, Deterioro y Amortización Acumulada de Bienes	- 7,144		1,451,400	- 1,458,544	- 1,451,400
Activos Diferidos	0.00	0.00	0.00	0.00	0.00
Estimación por Pérdida o Deterioro de Activos no Circulantes	0.00	0.00	0.00	0.00	0.00
Otros Activos no Circulantes	0.00	0.00	0.00	0.00	0.00

Lic. Luis Aberlardo Valenzuela Holguín
Fiscal Anticorrupción del Estado de Chihuahua

C.P. Ricardo Zamarrípa Portillo
Director Administrativo

FISCALÍA ANTICORRUPCIÓN DEL ESTADO DE CHIHUAHUA				
Estado Analítico de la Deuda y Otros Pasivos				
Del 01 Enero al 31 de Diciembre 2022				
Denominación de las Deudas	Moneda de Contratación	Institución Acreedora	Saldo Inicial del Periodo	Saldo Final del Periodo
DEUDA PÚBLICA				
Corto Plazo				
Deuda Interna			0	0
Instituciones de Crédito			0	0
Títulos y Valores			0	0
Arrendamientos Financieros			0	0
Deuda Externa			0	0
Organismos Financieros Internacionales			0	0
Deuda Bilateral			0	0
Títulos y Valores			0	0
Arrendamientos Financieros			0	0
<i>Subtotal Corto Plazo</i>			0	0
Largo Plazo				
Deuda Interna			0	0
Instituciones de Crédito			0	0
Títulos y Valores			0	0
Arrendamientos Financieros			0	0
Deuda Externa			0	0
Organismos Financieros Internacionales			0	0
Deuda Bilateral			0	0
Títulos y Valores			0	0
Arrendamientos Financieros			0	0
<i>Subtotal Largo Plazo</i>			0	0
Otros Pasivos	Pesos	Proveedores(Fiscalía General del Estado, etc), SAT (Impuestos retenidos) y Pensiones Civiles del Estado de Chihuahua(Retenciones)	14,937,619	8,530,753
Total Deuda y Otros Pasivos			14,937,619	8,530,753



**FISCALÍA
ANTICORRUPCIÓN**
DEL ESTADO DE CHIHUAHUA

INFORMACIÓN PRESUPUESTAL

"2023, Centenario de la muerte del General Francisco Villa"
"2023, Cien años del Rotarismo en Chihuahua"


C. Segunda 1202, Centro, 31000 Chihuahua Chih. Mex. / fiscaliaanticorruccionch@fach.org.mx / fach.org.mx / +52 614 545 0550

FISCALIA ANTICORRUPCION DEL ESTADO DE CHIHUAHUA
Estado Analítico de Ingresos
Del 1 Enero al 31 de Diciembre 2022

Rubro de Ingresos	Ingreso					Diferencia
	Estimado	Ampliaciones y Reducciones	Modificado	Devengado	Recaudado	
	1	2	(3= 1 + 2)	4	5	
Impuestos	0.00	0.00	0.00	0.00	0.00	0.00
Cuotas y Aportaciones de Seguridad Social	0.00	0.00	0.00	0.00	0.00	0.00
Contribuciones de Mejoras	0.00	0.00	0.00	0.00	0.00	0.00
Derechos	0.00	0.00	0.00	0.00	0.00	0.00
Productos	0.00	11,890.00	11,890.00	11,890.00	11,890.00	11,890.00
Aprovechamientos	0.00	28,348.00	28,348.00	28,348.00	28,348.00	28,348.00
Ingresos por Venta de Bienes, Presentación de Servicios y Otros Ingresos	0.00	0.00	0.00	0.00	0.00	0.00
Participaciones, Aportaciones, Convenios, Incentivos Derivados de la Colaboración Fiscal y Fondos Distintos de Aportaciones	0.00	0.00	0.00	0.00	0.00	0.00
Transferencias, Asignaciones, Subsidios y Subvenciones, y Pensiones y Jubilaciones	62,512,466.00	5,400.00	62,517,866.00	36,723,721.00	36,723,721.00	-25,788,745.00
Ingresos Derivados de Financiamientos	0.00	0.00	0.00	0.00	0.00	0.00
Total	62,512,466.00	45,638.00	62,558,104.00	36,763,959.00	36,763,959.00	-25,748,507.00
Ingresos excedentes						

FISCALIA ANTICORRUPCIÓN DEL ESTADO DE CHIHUAHUA
Estado Analítico de Ingresos
Del 01 de Enero al 31 de Diciembre del 2022

Estado Analítico de Ingresos Por Fuente de Financiamiento	Ingreso					Diferencia
	Estimado	Ampliaciones y Reducciones	Modificado	Devengado	Recaudado	
	1	2	(3= 1 + 2)	4	5	
Ingresos del Poder Ejecutivo Federal o Estatal y de los Municipios	0.00	0.00	0.00	0.00	0.00	0.00
Impuestos	0.00	0.00	0.00	0.00	0.00	0.00
Cuotas y Aportaciones de Seguridad Social	0.00	0.00	0.00	0.00	0.00	0.00
Contribuciones de Mejoras	0.00	0.00	0.00	0.00	0.00	0.00
Derechos	0.00	0.00	0.00	0.00	0.00	0.00
Productos	0.00	0.00	0.00	0.00	0.00	0.00
Aprovechamientos	0.00	0.00	0.00	0.00	0.00	0.00
Participaciones, Aportaciones, Convenios, Incentivos Derivados de la Colaboración Fiscal y Fondos Distintos de Aportaciones	0.00	0.00	0.00	0.00	0.00	0.00
Transferencias, Asignaciones, Subsidios y Subvenciones, y Pensiones y Jubilaciones	0.00	0.00	0.00	0.00	0.00	0.00
Ingresos de los Entes Públicos de los Poderes Legislativo y Judicial, de los Órganos Autónomos y del Sector Paraestatal o Paramunicipal, así como de las Empresas Productivas del Estado	62,512,466.00	45,638.00	62,558,104.00	36,763,959.00	36,763,959.00	-25,748,507.00
Cuotas y Aportaciones de Seguridad Social	0.00	0.00	0.00	0.00	0.00	0.00
Productos	0.00	11,890.00	11,890.00	11,890.00	11,890.00	11,890.00
Ingresos por Venta de Bienes, Presentación de Servicios y Otros Ingresos	0.00	28,348.00	28,348.00	28,348.00	28,348.00	28,348.00
Transferencias, Asignaciones, Subsidios y Subvenciones, y Pensiones y Jubilaciones	62,512,466.00	5,400.00	62,517,866.00	36,723,721.00	36,723,721.00	-25,788,745.00
Ingresos Derivados de Financiamientos	0.00	0.00	0.00	0.00	0.00	0.00
Ingresos Derivados de Financiamientos	0.00	0.00	0.00	0.00	0.00	0.00
Total	62,512,466.00	45,638.00	62,558,104.00	36,763,959.00	36,763,959.00	-25,748,507.00
Ingresos excedentes						



FISCALIA ANTICORRUPCIÓN DEL ESTADO DE CHIHUAHUA
Estado Analítico del Ejercicio del Presupuesto de Egresos
Clasificación Administrativa
Del 01 Enero al 31 de Diciembre del 2022

Concepto	Egresos					Subejercicio
	Aprobado	Ampliaciones/ (Reducciones)	Modificado	Devengado	Pagado	
	1	2	3 = (1+2)	4	5	
70600001 FISCALÍA ANTICORRUPCIÓN DEL ESTADO DE CHIHUAHUA	8,016,022.00	-2,430,082.00	5,585,940.00	2,920,379.00	2,917,379.00	2,665,561.00
70601001 OFICINA DEL VICEFISCAL DE INVESTIGACIÓN Y PROCESOS	25,608,097.00	-2,476,357.00	23,131,740.00	12,315,953.00	12,143,939.00	10,815,787.00
70602001 OFICINA DEL C. DIRECTOR JURÍDICO Y DE EXTINCIÓN DE DOMINIO	8,402,225.00	-2,891,551.00	5,510,674.00	3,593,909.00	3,589,910.00	1,916,765.00
70603001 OFICINA DEL C. DIRECTOR DE INTELIGENCIA DELICTIVA, PATRIMONIAL, FINANCIERA Y FISCAL	5,305,471.00	276,845.00	5,582,316.00	4,672,410.00	4,628,364.00	909,906.00
70604001 OFICINA DEL C. DIRECTOR DE LA POLICÍA DE INVESTIGACIÓN	0.00	0.00	0.00	0.00	0.00	0.00
70605001 OFICINA DEL C. DIRECTOR ADMINISTRATIVO	10,422,322.00	1,502,683.00	11,925,005.00	8,401,188.00	8,348,872.00	3,523,817.00
70606001 VISITADURÍA GENERAL	2,469,026.00	286,981.00	2,756,007.00	2,082,102.00	2,080,102.00	673,905.00
70607001 ÁREA COORDINADORA DE ARCHIVOS	1,574,612.00	249,622.00	1,824,234.00	1,458,876.00	1,455,875.00	365,358.00
70608001 UNIDAD DE TRANSPARENCIA	714,691.00	71,018.00	785,709.00	632,841.00	631,841.00	152,868.00
Total del Gasto	62,512,466.00	-5,410,841.00	57,101,625.00	36,077,658.00	35,796,282.00	21,023,967.00

FISCALIA ANTICORRUPCIÓN DEL ESTADO DE CHIHUAHUA
Estado Analítico del Ejercicio del Presupuesto de Egresos
Clasificación Económica (por Tipo de Gasto)
Del 01 Enero al 31 de Diciembre 2022

Concepto	Egresos					Subejercicio
	Aprobado	Ampliaciones/ (Reducciones)	Modificado	Devengado	Pagado	
	1	2	3 = (1+2)	4	5	
Gasto Corriente	59,264,592	-7,540,841	51,723,751	32,899,132	32,617,756	18,824,619
Gasto de Capital	3,247,874	2,130,000	5,377,874	3,178,526	3,178,526	2,199,348
Amortización de la Deuda y Disminución de Pasivos	0	0	0	0	0	0
Pensiones y Jubilaciones	0	0	0	0	0	0
Participaciones	0	0	0	0	0	0
Total del Gasto	62,512,466	-5,410,841	57,101,625	36,077,658	35,796,282	21,023,967

FISCALÍA ANTICORRUPCIÓN DEL ESTADO DE CHIHUAHUA						
Estado Analítico del Ejercicio del Presupuesto de Egresos						
Clasificación por Objeto del Gasto (Capítulo y Concepto)						
Del 01 Enero al 31 de diciembre 2022						
Concepto	Egresos					Subejercicio 6 = (3 - 4)
	Aprobado	Ampliaciones/ (Reducciones)	Modificado	Devengado	Pagado	
	1	2	3 = (1+2)	4	5	
Servicios Personales	39,510,426	-5,410,841	34,099,585	24,069,333	24,069,333	10,030,252
Remuneraciones al Personal de Carácter Permanente	12,987,273	5,400	12,992,673	9,853,023	9,853,023	3,139,650
Remuneraciones al Personal de Carácter Transitorio	0	0	0	0	0	0
Remuneraciones Adicionales y Especiales	21,312,961	-5,416,241	15,896,720	11,162,614	11,162,614	4,734,106
Seguridad Social	4,473,931	0	4,473,931	2,540,373	2,540,373	1,933,558
Otras Prestaciones Sociales y Económicas	632,561	0	632,561	448,581	448,581	183,980
Previsiones	0	0	0	0	0	0
Pago de Estímulos a Servidores Públicos	103,700	0	103,700	64,742	64,742	38,958
Materiales y Suministros	2,710,801	169,148	2,879,949	2,326,052	2,268,681	553,897
Materiales de Administración, Emisión de Documentos y Artículos Oficiales	830,801	106,005	936,806	795,857	786,304	140,949
Alimentos y Utensilios	200,000	13,170	213,170	213,170	213,170	0
Materias Primas y Materiales de Producción y Comercialización	0	0	0	0	0	0
Materiales y Artículos de Construcción y de Reparación	30,000	65,181	95,181	95,181	95,181	0
Productos Químicos, Farmacéuticos y de Laboratorio	0	0	0	0	0	0
Combustibles, Lubricantes y Aditivos	1,000,000	46,667	1,046,667	920,376	872,558	126,291
Vestuario, Blancos, Prendas de Protección y Artículos Deportivos	300,000	-56,875	243,125	28,754	28,754	214,371
Materiales y Suministros Para Seguridad	0	0	0	0	0	0
Herramientas, Refacciones y Accesorios Menores	350,000	-5,000	345,000	272,714	272,714	72,286
Servicios Generales	16,327,957	-2,698,844	13,629,113	5,512,435	5,464,638	8,116,678
Servicios Básicos	495,000	-15,000	480,000	94,210	90,675	385,790
Servicios de Arrendamiento	2,726,505	-595,411	2,131,094	1,485,545	1,485,545	645,549
Servicios Profesionales, Científicos, Técnicos y Otros Servicios	1,950,000	-486,300	1,463,700	494,737	462,489	968,963
Servicios Financieros, Bancarios y Comerciales	289,200	15,000	304,200	93,360	92,473	210,840
Servicios de Instalación, Reparación, Mantenimiento y Conservación	755,000	90,900	845,900	550,565	539,438	295,335
Servicios de Comunicación Social y Publicidad	150,000	0	150,000	27,028	27,028	122,972
Servicios de Traslado y Viáticos	2,093,600	-912,908	1,180,692	322,568	322,568	858,124
Servicios Oficiales	0	24,875	24,875	19,366	19,366	5,509
Otros Servicios Generales	7,868,652	-820,000	7,048,652	2,425,056	2,425,056	4,623,596
Transferencias, Asignaciones, Subsidios y Otras Ayudas	715,408	399,696	1,115,104	991,312	815,104	123,792
Transferencias Internas y Asignaciones al Sector Público	0	0	0	0	0	0
Transferencias al Resto del Sector Público	0	0	0	0	0	0
Subsidios y Subvenciones	0	0	0	0	0	0
Ayudas Sociales	0	0	0	0	0	0
Pensiones y Jubilaciones	0	0	0	0	0	0
Transferencias a Fideicomisos, Mandatos y Otros Análogos	0	0	0	0	0	0
Transferencias a la Seguridad Social	715,408	399,696	1,115,104	991,312	815,104	123,792
Donativos	0	0	0	0	0	0
Transferencias al Exterior	0	0	0	0	0	0
Bienes Muebles, Inmuebles e Intangibles	3,247,874	2,130,000	5,377,874	3,178,526	3,178,526	2,199,348
Mobiliario y Equipo de Administración	1,327,384	-80,000	1,247,384	643,591	643,591	603,793
Mobiliario y Equipo Educacional y Recreativo	0	0	0	0	0	0
Equipo e Instrumental Médico y de Laboratorio	0	0	0	0	0	0
Vehículos y Equipo de Transporte	420,490	2,130,000	2,550,490	2,459,400	2,459,400	91,090
Equipo de Defensa y Seguridad	0	0	0	0	0	0
Maquinaria, Otros Equipos y Herramientas	1,500,000	0	1,500,000	0	0	1,500,000
Activos Biológicos	0	0	0	0	0	0
Bienes Inmuebles	0	0	0	0	0	0
Activos Intangibles	0	80,000	80,000	75,535	75,535	4,465
Inversión Pública	0	0	0	0	0	0
Obra Pública en Bienes de Dominio Público	0	0	0	0	0	0
Obra Pública en Bienes Propios	0	0	0	0	0	0
Proyectos Productivos y Acciones de Fomento	0	0	0	0	0	0
Inversiones Financieras y Otras Provisiones	0	0	0	0	0	0
Inversiones Para el Fomento de Actividades Productivas	0	0	0	0	0	0
Acciones y Participaciones de Capital	0	0	0	0	0	0
Compra de Títulos y Valores	0	0	0	0	0	0
Concesión de Préstamos	0	0	0	0	0	0
Inversiones en Fideicomisos, Mandatos y Otros Análogos	0	0	0	0	0	0
Otras Inversiones Financieras	0	0	0	0	0	0
Provisiones para Contingencias y Otras Erogaciones Especiales	0	0	0	0	0	0
Participaciones y Aportaciones (H=h1+h2+h3)	0	0	0	0	0	0
Participaciones	0	0	0	0	0	0
Aportaciones	0	0	0	0	0	0
Convenios	0	0	0	0	0	0
Deuda Pública	0	0	0	0	0	0
Amortización de la Deuda Pública	0	0	0	0	0	0
Intereses de la Deuda Pública	0	0	0	0	0	0
Comisiones de la Deuda Pública	0	0	0	0	0	0
Gastos de la Deuda Pública	0	0	0	0	0	0
Costo por Coberturas	0	0	0	0	0	0
Apoyos Financieros	0	0	0	0	0	0
Adeudos de Ejercicios Fiscales Anteriores (ADEFAS)	0	0	0	0	0	0
Total del Gasto	62,512,466	-5,410,841	57,101,625	36,077,658	35,796,282	21,023,967

FISCALÍA ANTICORRUPCIÓN DEL ESTADO DE CHIHUAHUA						
Estado Analítico del Ejercicio del Presupuesto de Egresos						
Clasificación Funcional (Finalidad y Función)						
Del 01 Enero al 31 de Diciembre 2022						
Concepto	Egresos					Subejercicio
	Aprobado	Ampliaciones/ (Reducciones)	Modificado	Devengado	Pagado	
	1	2	3 = (1 + 2)	4	5	
Gobierno	62,512,466	-5,410,841	57,101,625	36,077,658	3,596,282	21,023,967
Legislación	0	0	0	0	0	0
Justicia	62,512,466	-5,410,841	57,101,625	36,077,658	3,596,282	21,023,967
Coordinación de la Política de Gobierno	0	0	0	0	0	0
Relaciones Exteriores	0	0	0	0	0	0
Asuntos Financieros y Hacendarios	0	0	0	0	0	0
Seguridad Nacional	0	0	0	0	0	0
Asuntos de Orden Público y de Seguridad Interior	0	0	0	0	0	0
Otros Servicios Generales	0	0	0	0	0	0
Desarrollo Social	0	0	0	0	0	0
Protección Ambiental	0	0	0	0	0	0
Vivienda y Servicios a la Comunidad	0	0	0	0	0	0
Salud	0	0	0	0	0	0
Recreación, Cultura y Otras Manifestaciones Sociales	0	0	0	0	0	0
Educación	0	0	0	0	0	0
Protección Social	0	0	0	0	0	0
Otros Asuntos Sociales	0	0	0	0	0	0
Desarrollo Económico	0	0	0	0	0	0
Asuntos Económicos, Comerciales y Laborales en General	0	0	0	0	0	0
Agropecuaria, Silvicultura, Pesca y Caza	0	0	0	0	0	0
Combustibles y Energía	0	0	0	0	0	0
Minería, Manufacturas y Construcción	0	0	0	0	0	0
Transporte	0	0	0	0	0	0
Comunicaciones	0	0	0	0	0	0
Turismo	0	0	0	0	0	0
Ciencia, Tecnología e Innovación	0	0	0	0	0	0
Otras Industrias y Otros Asuntos Económicos	0	0	0	0	0	0
Otras no Clasificadas en Funciones Anteriores	0	0	0	0	0	0
Transacciones de la Deuda Pública / Costo Financiero de la Deuda	0	0	0	0	0	0
Transferencias, Participaciones y Aportaciones Entre Diferentes Niveles y Ordenes de Gobierno	0	0	0	0	0	0
Saneamiento del Sistema Financiero	0	0	0	0	0	0
Adeudos de Ejercicios Fiscales Anteriores	0	0	0	0	0	0
	62,512,466	-5,410,841	57,101,625	36,077,658	3,596,282	21,023,967

FISCALÍA ANTICORRUPCIÓN DEL ESTADO DE CHIHUAHUA			
Endeudamiento Neto			
Del 01 Enero al 31 de Diciembre 2022			
Identificación de Crédito o Instrumento	Contratación / Colocación	Amortización	Endeudamiento Neto
	A	B	C = A - B
Créditos Bancarios			
			0.00
			0.00
			0.00
			0.00
			0.00
			0.00
			0.00
Total de Créditos Bancarios	0.00	0.00	0.00
Otros Instrumentos de Deuda			
			0.00
			0.00
			0.00
			0.00
			0.00
			0.00
			0.00
Total Otros Instrumentos de Deuda	0.00	0.00	0.00
TOTAL	0.00	0.00	0.00

FISCALÍA ANTICORRUPCIÓN DEL ESTADO DE CHIHUAHUA		
Intereses de la Deuda		
Del 01 Enero al 31 de Diciembre 2022		
Identificación de Crédito o Instrumento	Devengado	Pagado
Créditos Bancarios		
Total de Intereses de Créditos Bancarios	0.00	0.00
Otros Instrumentos de Deuda		
Total de Intereses de Otros Instrumentos de Deuda	0.00	0.00
TOTAL	0.00	0.00





FISCALIA ANTICORRUPCIÓN DEL ESTADO DE CHIHUAHUA

Flujo de Fondos

Del 01 Enero al 31 de Diciembre 2022

Concepto	Estimado	Ampliaciones y Reducciones	Modificado	Devengado	Recaudado
	1	2	(3= 1 + 2)	4	5
Ingresos					
Impuestos	0.00	0.00	0.00	0.00	0.00
Cuotas y Aportaciones de Seguridad Social	0.00	0.00	0.00	0.00	0.00
Contribuciones de Mejoras	0.00	0.00	0.00	0.00	0.00
Derechos	0.00	0.00	0.00	0.00	0.00
Productos	0.00	11,890.00	11,890.00	11,890.00	11,890.00
Aprovechamientos	0.00	0.00	0.00	0.00	0.00
Ingresos por Venta de Bienes, Presentación de Servicios y Otros Ingresos	0.00	28,348.00	28,348.00	28,348.00	28,348.00
Participaciones, Aportaciones, Convenios, Incentivos Derivados de la Colaboración Fiscal y Fondos Distintos de Aportaciones	0.00	0.00	0.00	0.00	0.00
Transferencias, Asignaciones, Subsidios y Subvenciones, y Pensiones y Jubilaciones	62,512,466.00	5,400.00	62,517,866.00	36,723,721.00	36,723,721.00
Ingresos Derivados de Financiamientos	0.00	0.00	0.00	0.00	0.00
Total de Ingresos	62,512,466.00	45,638.00	62,558,104.00	36,763,959.00	36,763,959.00
Concepto	Aprobado	Ampliaciones y Reducciones	Modificado	Devengado	Pagado
	1	2	(3= 1 + 2)	4	5
Egresos					
Servicios Personales	39,510,426.00	-5,410,841.00	34,099,585.00	24,069,333.00	24,069,333.00
Materiales y Suministros	2,710,801.00	169,148.00	2,879,949.00	2,326,052.00	2,268,681.00
Servicios Generales	16,327,957.00	-2,698,844.00	13,629,113.00	5,512,435.00	5,464,638.00
Transferencias, Asignaciones, Subsidios y Otras Ayudas	715,408.00	399,696.00	1,115,104.00	991,312.00	815,104.00
Bienes Muebles, Inmuebles e Intangibles	3,247,874.00	2,130,000.00	5,377,874.00	3,178,526.00	3,178,526.00
Inversión Pública	0.00	0.00	0.00	0.00	0.00
Inversiones Financieras y Otras Provisiones	0.00	0.00	0.00	0.00	0.00
Participaciones y Aportaciones	0.00	0.00	0.00	0.00	0.00
Deuda Pública	0.00	0.00	0.00	0.00	0.00
Total de Egresos	62,512,466.00	-5,410,841.00	57,101,625.00	36,077,658.00	35,796,282.00
Superávit	0.00	5,456,479.00	5,456,479.00	686,301.00	967,677.00



INFORMACIÓN PROGRAMÁTICA

"2023, Centenario de la muerte del General Francisco Villa"
"2023, Cien años del Rotarismo en Chihuahua"

C. Segunda 1202, Centro, 31000 Chihuahua Chih. Mex. / fiscaliaanticorruccionch@fach.org.mx / fach.org.mx / +52 614 545 0550

FISCALÍA ANTICORRUPCIÓN DEL ESTADO DE CHIHUAHUA						
Gasto por Categoría Programática						
Del 01 Enero al 31 de diciembre 2022						
Concepto	Egresos					Subejercicio
	Aprobado	Ampliaciones/ (Reducciones)	Modificado	Devengado	Pagado	
	1	2	3 = (1 + 2)	4	5	
Programas						
Subsidios: Sector Social y Privado o Entidades Federativas y Municipios	0.00	0.00	0.00	0.00	0.00	0.00
Sujetos a Reglas de Operación	0.00	0.00	0.00	0.00	0.00	0.00
Otros Subsidios	0.00	0.00	0.00	0.00	0.00	0.00
Desempeño de las Funciones	62,512,466.00	-5,410,841.00	57,101,625.00	36,077,658.00	35,796,282.00	21,023,967.00
Prestación de Servicios Públicos	62,512,466.00	-5,410,841.00	57,101,625.00	36,077,658.00	35,796,282.00	21,023,967.00
Provisión de Bienes Públicos	0.00	0.00	0.00	0.00	0.00	0.00
Planeación, seguimiento y evaluación de políticas públicas	0.00	0.00	0.00	0.00	0.00	0.00
Promoción y fomento	0.00	0.00	0.00	0.00	0.00	0.00
Regulación y supervisión	0.00	0.00	0.00	0.00	0.00	0.00
Funciones de las Fuerzas Armadas (Únicamente Gobierno Federal)	0.00	0.00	0.00	0.00	0.00	0.00
Específicos	0.00	0.00	0.00	0.00	0.00	0.00
Proyectos de Inversión	0.00	0.00	0.00	0.00	0.00	0.00
Administrativos y de Apoyo	0.00	0.00	0.00	0.00	0.00	0.00
Apoyo al proceso presupuestario y para mejorar la eficiencia institucional	0.00	0.00	0.00	0.00	0.00	0.00
Apoyo a la función pública y al mejoramiento de la gestión	0.00	0.00	0.00	0.00	0.00	0.00
Operaciones ajenas	0.00	0.00	0.00	0.00	0.00	0.00
Compromisos	0.00	0.00	0.00	0.00	0.00	0.00
Obligaciones de cumplimiento de resolución jurisdiccional	0.00	0.00	0.00	0.00	0.00	0.00
Desastres Naturales	0.00	0.00	0.00	0.00	0.00	0.00
Obligaciones	0.00	0.00	0.00	0.00	0.00	0.00
Pensiones y jubilaciones	0.00	0.00	0.00	0.00	0.00	0.00
Aportaciones a la seguridad social	0.00	0.00	0.00	0.00	0.00	0.00
Aportaciones a fondos de estabilización	0.00	0.00	0.00	0.00	0.00	0.00
Aportaciones a fondos de inversión y reestructura de pensiones	0.00	0.00	0.00	0.00	0.00	0.00
Programas de Gasto Federalizado (Gobierno Federal)	0.00	0.00	0.00	0.00	0.00	0.00
Gasto Federalizado	0.00	0.00	0.00	0.00	0.00	0.00
Participaciones a entidades federativas y municipios	0.00	0.00	0.00	0.00	0.00	0.00
Costo financiero, deuda o apoyos a deudores y ahorradores de la banca	0.00	0.00	0.00	0.00	0.00	0.00
Adeudos de ejercicios fiscales anteriores	0.00	0.00	0.00	0.00	0.00	0.00
Total del Gasto	62,512,466.00	-5,410,841.00	57,101,625.00	36,077,658.00	35,796,282.00	21,023,967.00

FISCALÍA ANTICORRUPCIÓN DEL ESTADO DE CHIHUAHUA

Programas y Proyectos de Inversión


Al 31 de Diciembre 2022

PROGRAMAS PROYECTOS DE INVERSION

NO APLICA



Lic. Luis Aberlardo Valenzuela Holguín
Fiscal Anticorrupción del Estado de Chihuahua



C.P. Ricardo Zamarripa Portillo
Director Administrativo

GOBIERNO DEL ESTADO DE CHIHUAHUA
SEGUIMIENTO A LA MATRIZ DE INDICADORES PARA RESULTADOS
Cierre Anual 2022

Página 1 de 8
 Fecha de Impresión 30/01/2023 11:51:24 a. m.
 PRBRREP009

Ente Público	706 - FISCALIA ANTICORRUPCION DEL ESTADO DE CHIHUAHUA				
Programa presupuestario	2E198C1 - INVESTIGACIÓN Y PERSECUCIÓN PENAL DE DELITOS POR HECHOS DE CORRUPCIÓN Y DELITOS CONEXOS				
Definición del Programa	Se refiere al desarrollo de acciones para investigar, perseguir y sancionar la comisión de los delitos por hechos de corrupción y delitos conexos, de manera efectiva con base en un sustento científico para beneficio de las víctimas y las y los ofendidos del delito que denuncian.				
Problema que atiende el Programa	105701 - Falta de mecanismos y acciones de impacto en materia de prevención, detección y combate a la corrupción para la efectiva procuración de justicia en el Estado de Chihuahua				

POBLACIONES					
Tipo	Descripción	Unidad de Medida Población	Total	Mujeres	Hombres
REFERENCIA	Dependencias entidades de la administración pública estatal, municipios, organizaciones civiles e instituciones académicas	Dependencias entidades de la administración pública estatal, municipios, organizaciones civiles e instituciones académicas	6	0	0
NO AFECTADA	Dependencias entidades de la administración pública estatal, municipios, organizaciones civiles e instituciones académicas	Dependencias entidades de la administración pública estatal, municipios, organizaciones civiles e instituciones académicas	0	0	0
POTENCIAL (AFECTADA)	Dependencias entidades de la administración pública estatal, municipios, organizaciones civiles e instituciones académicas	Dependencias entidades de la administración pública estatal, municipios, organizaciones civiles e instituciones académicas	6	0	0
OBJETIVO	Dependencias entidades de la administración pública estatal, municipios, organizaciones civiles e instituciones académicas	Dependencias entidades de la administración pública estatal, municipios, organizaciones civiles e instituciones académicas	3	0	0
POSTERGADA	Dependencias entidades de la administración pública estatal, municipios, organizaciones civiles e instituciones académicas	Dependencias entidades de la administración pública estatal, municipios, organizaciones civiles e instituciones académicas	3	0	0
ATENDIDA	Dependencias entidades de la administración pública estatal, municipios, organizaciones civiles e instituciones académicas	Dependencias entidades de la administración pública estatal, municipios, organizaciones civiles e instituciones académicas	11	0	0

ALINEACIÓN A INSTRUMENTOS DE PLANEACIÓN ESTRATÉGICA	
Eje rector - Tema - Eje Transversal	E402T3 - JUSTICIA Y SEGURIDAD - PROCURACIÓN E IMPARTICIÓN DE JUSTICIA - AGENDA TAI: TRANSPARENCIA, COMBATE A LA CORRUPCIÓN Y A LA IMPUNIDAD
Plan Estatal De Desarrollo	
OBJETIVO	E4—02 - Incrementar las acciones de combate frontal a los actos de corrupción, para construir un sistema de procuración de justicia transparente y confiable.
Plan Estatal De Desarrollo 2022-2027	
OBJETIVO NUEVO	E40401001 - Fortalecer el sistema de procuración de justicia con el objetivo de garantizar la eficacia, eficiencia e inclusión, así como evitar la revictimización.
Plan Estatal De Seguridad 2022-2027	
OBJETIVO	PE02110001 - Diseñar e implementar un esquema integral y frontal de transparencia, combate a la corrupción y a la impunidad.

PRESUPUESTO DEL PROGRAMA			
Anual			
Autorizado	Modificado	Gasto	% de gasto / modificado
62,512,466.00	62,517,866.00	34,158,732.79	54.64

INDICADORES DEL PROGRAMA			
Total de indicadores en el año	Indicadores con avance	Indicadores sin avance	Indicadores sin avance - Con justificación
21	20	1	0

FUENTES DE FINANCIAMIENTO								
Clave	Descripción	Origen	Interrelaciones	Porcentaje	Autorizado	Modificado	Gasto	Varición
1521999	IMPUESTO ESPECIAL SOBRE PRODUCCIÓN Y SERVICIOS 2022	RECURSOS FEDERALES	2E198C1 - INVESTIGACIÓN Y PERSECUCIÓN PENAL DE DELITOS POR HECHOS DE CORRUPCIÓN Y DELITOS CONEXOS	100.00%	62,512,466.00	62,517,866.00	34,158,732.79	28,359,133.21
Total de presupuesto				100.00%	62,512,466.00	62,517,866.00	34,158,732.79	28,359,133.21

GOBIERNO DEL ESTADO DE CHIHUAHUA
SEGUIMIENTO A LA MATRIZ DE INDICADORES PARA RESULTADOS
Cierre Anual 2022

Página 8 de 8
 Fecha de Impresión 30/01/2023 11:51:33 a. m
 PRBRREP009

706 - FISCALIA ANTICORRUPCION DEL ESTADO DE CHIHUAHUA													
2E198C1 - INVESTIGACIÓN Y PERSECUCIÓN PENAL DE DELITOS POR HECHOS DE CORRUPCIÓN Y DELITOS CONEXOS													
Objetivos		Indicador						Meta		Avance Anual del Indicador		Medio de Verificación	Supuestos
Nivel / Referencia	Resumen Narrativo	Nombre del Indicador / Descripción del Indicador	Método de Cálculo	Tipo / Dimensión / Frecuencia/Traectoria	Fórmula / Variables de la Fórmula	Clasificación	Unidad de Medida	Valor Reprog.	Meta	Valor Logrado Acumulado	Avance Acum.		
Justificación:													
Observaciones:													
COMPONENTE C05	Vinculación con la ciudadanía	Porcentaje de actividades de vinculación institucional	PORCENTAJE	Gestión Eficacia Anual ASCENDENTE	(TAVIR/TAVIP)*100 TAVIR = Total de Actividades de Vinculación Institucional Realizadas TAVIP = Total de Actividades de Vinculación Institucional Programadas	Actividades realizadas	ACUMULADO	307.00	100.00	336.00	109.45	DOCUMENTO INTERNO- Actividades realizadas SIN RESP 0 SIN RESP—	
		Mide el porcentaje de actividades de vinculación institucional			CONSTANTE	Actividades programadas		307.00		307.00			
Justificación:													
Observaciones:													
ACTIVIDAD C0501	Difusión de las actividades y resultados de la Fiscalía Anticorrupción	Porcentaje de las actividades de difusión realizadas	PORCENTAJE	Gestión Eficacia Anual ASCENDENTE	(ADR/ADP)*100 ADR = Actividades de Difusión Realizadas ADP = Actividades de difusión Programadas	Actividades realizadas	ACUMULADO	247.00	100.00	249.00	100.81	DOCUMENTO INTERNO- Información Reservada SIN RESP 0 SIN RESP—	
		Mide el porcentaje de actividades de difusión realizadas			CONSTANTE	Actividades programadas		247.00		247.00			
Justificación:													
Observaciones:													
ACTIVIDAD C0502	Cumplimiento a las acciones de la unidad de transparencia	Porcentaje de solicitudes información de transparencia atendidas	PORCENTAJE	Gestión Eficacia Anual ASCENDENTE	(SITA/SITR)*100 SITA = Solicitudes de Información de Transparencia Atendidas SITR = Solicitudes de Información de Transparencia Recibidas	Solicitudes atendidas	ACUMULADO	60.00	100.00	87.00	102.35	DOCUMENTO INTERNO- Solicitudes de transparencia SIN RESP 0 SIN RESP—	Se realizan eventos, conferencias, reuniones en materia de combate a la corrupción y procuración de justicia
		Mide el porcentaje de solicitudes de información e transparencia atendidas.			ACUMULADO	Solicitudes Recibidas		60.00		85.00			
Justificación:													
Observaciones:													



**FISCALÍA
ANTICORRUPCIÓN**
DEL ESTADO DE CHIHUAHUA

INFORMACIÓN ADICIONAL LGCG

"2023, Centenario de la muerte del General Francisco Villa"
"2023, Cien años del Rotarismo en Chihuahua"

C. Segunda 1202, Centro, 31000 Chihuahua Chih. Mex. / fiscaliaanticorruccionch@fach.org.mx / fach.org.mx / +52 614 545 0550

FISCALÍA ANTICORRUPCIÓN DEL ESTADO DE CHIHUAHUA
Relación de Bienes Muebles que componen su patrimonio
Al 31 de Diciembre de 2022

Código	Descripción del Bien	Valor en libros
12411-00001	Escalera Residencial 494-32N	15,022.00
12411-00002	Sillones Ejecutivos	51,895.00
12411-00003	Escritorios tipo U	122,670.00
12411-00004	Escritorios tipo L	236,379.00
12411-00005	Credenzas	55,854.00
12411-00006	Libreros	28,130.00
12411-00007	Minisplit ciac carrier	10,556.00
12411-00008	Encuadernadora	19,255.00
12411-00009	Anuncio 3D triangulo logotipo aluminio	23,026.00
12411-00010	Destructora Corte Cruzado 125CI	24,070.00
12413-00001	No break Complete ST 3000	17,209.00
12413-00002	Computadora Apple IMac 24" 4.5km1 octa-core	43,755.00
12413-00003	SWITCH BS350 Mananged 48-port GE, PoE, 4x1G SFP	29,625.00
12413-00004	Portatil DELL worrstation Presicion 3561 15.6	1,041,727.00
12413-00005	Servidor de Comunicaciones	65,399.00
12413-00006	NVR HIKVISION 8 MP 32 CANAES IPS 16PUERTOS	12,134.00
12413-00007	Radio Inalambrico 2000 con Antena	22,651.00
12413-00008	Apple 5G Iphone PRO 256GB Space Black	21,949.00
12441-00001	Tahoe 4x4 suv, chevrolet 2021 Blindada	3,657,806.00
12441-00002	Cavalier 4 ptas LSGKB5414NV005428	409,900.00
12441-00003	Cavalier 4 ptas LSGKB5417NV005004	409,900.00
12441-00004	Cavalier 4 ptas LSGKB5418NV005335	409,900.00
12441-00005	Cavalier 4 ptas LSGKB5416NV052136	409,900.00
12441-00006	Cavalier 4 ptas LSGKB5412NV005542	409,900.00
12441-00007	Cavalier 4 ptas LSGKB5419NV017980	409,900.00
	TOTAL	7,958,512.00

FISCALIA ANTICORRUPCIÓN DEL ESTADO DE CHIHUAHUA
Relación de Bienes Inmuebles que componen su patrimonio
Al 31 de Diciembre de 2022

Código	Descripción del Bien	Valor en libros



FISCALÍA ANTICORRUPCIÓN DEL ESTADO DE CHIHUAHUA**Relación de Cuentas Bancarias Productivas Específicas****Al 31 de diciembre de 2022**

Fondo, Programa o Convenio	Datos de la Cuenta Bancaria	
	Institución Bancaria	Número de Cuenta
SERVICIOS GENERALES	BBVA BANCOMER	0116607381
SERVICIOS PERSONALES	BBVA BANCOMER	0116607527
MULTAS	BBVA BANCOMER	0117324596


Lic. Luis Aberlardo Valenzuela Holguín
Fiscal Anticorrupción del Estado de Chihuahua

C.P. Ricardo Zamarripa Portillo
Director Administrativo


FISCALIA ANTICORRUPCION DEL ESTADO DE CHIHUAHUA
Ejercicio y destino del gasto Federalizado Etiquetado y sus reintegros
Del 1 de Enero al 31 de Diciembre de 2022
(Pesos)

EJERCICIO Y DESTINO DEL GASTO FEDERALIZADO ETIQUETADO Y SUS REINTEGROS

NO APLICA



LIC. LUIS ABELARDO VALENZUELA HOLGUÍN
FISCAL ANTICORRUPCIÓN DEL ESTADO DE
CHIHUAHUA



C.P. RICARDO ZAMARRIPA PORTILLO
DIRECTOR ADMINISTRATIVO

FISCALIA ANTICORRUPCION DEL ESTADO DE CHIHUAHUA
Relación de esquemas bursátiles y de coberturas financieras
Del 1 de Enero al 31 de Diciembre de 2022

(Pesos)

RELACIÓN DE ESQUEMAS BURSÁTILES Y DE COBERTURAS FINANCIERAS
NO APLICA



LIC. LUIS ABELARDO VALENZUELA VOLGUÍN
FISCAL ANTICORRUPCIÓN DEL ESTADO DE
CHIHUAHUA



C.P. RICARDO ZAMARRIPA PORTILLO
DIRECTOR ADMINISTRATIVO

Cuenta	Nombre	SalDOS Iniciales		Cargos	Abonos	SalDOS Actuales	
		Deudor	Acreedor			Deudor	Acreedor
10000-00000	ACTIVO	38,607,268.73		71,271,496.46	75,264,933.47	34,613,831.72	
11000-00000	ACTIVO CIRCULANTE	33,749,664.77		68,092,969.75	73,813,532.90	28,029,101.62	
11100-00000	Efectivo y Equivalentes	33,163,220.76		65,594,678.35	70,728,797.49	28,029,101.62	
11110-00000	Efectivo	4,435.83		169,477.15	140,504.98	33,408.00	
11110-00001	Fondo Fijo Recursos Materia..	4,435.83		121,077.76	92,105.59	33,408.00	
11110-00002	Fondo fijo Direccion de Policia	0.00		48,399.39	48,399.39	0.00	
11120-00000	Bancos/Tesoreria	33,158,784.93		65,425,201.20	70,588,292.51	27,995,693.62	
11120-00001	BBVA Bancomer 0116607381	31,796,602.14		37,672,976.13	42,344,319.78	27,125,258.49	
11120-00002	BBVA Bancomer 0116607527	1,344,258.79		27,723,877.07	28,243,972.73	824,163.13	
11120-00003	BBVA Bancomer 0117324596	17,924.00		28,348.00	0.00	46,272.00	
11140-00000	Inversiones Temporales (Ha..	0.00		0.00	0.00	0.00	
11150-00000	Fondos con Afectacion Espe..	0.00		0.00	0.00	0.00	
11160-00000	Dep. de Fondos de Terceros ..	0.00		0.00	0.00	0.00	
11190-00000	Otros Efectivos y Equivalentes	0.00		0.00	0.00	0.00	
11200-00000	Derechos a Recibir Efectiv..	586,444.01		2,498,291.40	3,084,735.41	0.00	
11210-00000	Inversiones Financieras de C..	0.00		0.00	0.00	0.00	
11220-00000	Cuentas por Cobrar a Corto ..	0.00		0.00	0.00	0.00	
11230-00000	Deudores Diversos por Cobr..	1,531.00		353,626.20	355,157.20	0.00	
11230-10000	Anticipos de sueldos	0.00		0.00	0.00	0.00	
11230-10001	Visefiscalia de Investigacion ..	0.00		0.00	0.00	0.00	
11230-20000	Gastos por comprobar	1,531.00		353,626.20	355,157.20	0.00	
11230-20001	Jose David Bolos Silva	200.00		4,200.00	4,400.00	0.00	
11230-20002	Angel de Jesus Ramirez Gar..	61.00		13,861.40	13,922.40	0.00	
11230-20003	Jorge Alberto Reyes Elorriaga	962.00		10,522.00	11,484.00	0.00	
11230-20004	Jesus Adrian Diaz Navarrete	0.00		14,026.50	14,026.50	0.00	
11230-20005	Ulises Soteno Torres	0.00		700.00	700.00	0.00	
11230-20006	Larissa Ortiz Rodriguez	0.00		4,550.00	4,550.00	0.00	
11230-20007	Mtra Gema Guadalupe Cháv..	0.00		31,070.00	31,070.00	0.00	
11230-20008	Juventino Reyes Rodriguez	0.00		600.00	600.00	0.00	
11230-20009	Oscar Chaparro Chacon	0.00		0.00	0.00	0.00	
11230-20010	Hector Guillermo Varela Lan..	0.00		46,518.50	46,518.50	0.00	
11230-20011	Karina Idania Carrera Carde..	0.00		0.00	0.00	0.00	
11230-20012	Jonathan Torres Medina	0.00		68,890.60	68,890.60	0.00	
11230-20013	Aaron Arnoldo Ramos Perez	0.00		31,474.50	31,474.50	0.00	
11230-20014	Claudia Irasema Ramirez Ma..	0.00		14,698.50	14,698.50	0.00	
11230-20015	Visefiscalia de Investigacion ..	0.00		0.00	0.00	0.00	
11230-20016	Jesus Antonio Palomares He..	0.00		0.00	0.00	0.00	
11230-20017	Guadalupe Balaguer	0.00		0.00	0.00	0.00	
11230-20018	Nahomy Giselle Arellanes Va..	0.00		0.00	0.00	0.00	
11230-20019	Ramón Valente Anchondo H..	0.00		3,550.00	3,550.00	0.00	
11230-20020	Erick Alonso Hernández Flor..	0.00		0.00	0.00	0.00	
11230-20021	Leonel Rodriguez Grajeda	0.00		0.00	0.00	0.00	
11230-20022	Ana Jazmin Salayandia Men..	0.00		1,434.31	1,434.31	0.00	
11230-20023	Dirección de policia de Invest..	0.00		0.00	0.00	0.00	
11230-20024	Maria Guadalupe Lujan Rodr..	0.00		1,600.00	1,600.00	0.00	
11230-20025	Alan Aalfonso Santos López	0.00		2,600.00	2,600.00	0.00	
11230-20026	Francisco Fabian Garcia Gar..	0.00		0.00	0.00	0.00	
11230-20027	Yoshi Karina Fong Najera	0.00		2,400.00	2,400.00	0.00	
11230-20028	Edgar Arturo Loya Pérez	0.00		0.00	0.00	0.00	
11230-20029	Zulma Nayeli Castañon Holg..	0.00		28,897.01	28,897.01	0.00	
11230-20030	Carlos Emmanuel Peña Rodr..	0.00		0.00	0.00	0.00	
11230-20031	Jose Heriberto Gonzalez Pri..	0.00		0.00	0.00	0.00	
11230-20032	Fernando Humberto Chacón ..	0.00		14,376.00	14,376.00	0.00	
11230-20033	Emmanuel Alonso Rodríguez..	0.00		6,480.00	6,480.00	0.00	
11230-20034	Bertha Palmira Gonzalez Go..	0.00		0.00	0.00	0.00	
11230-20035	Libia Ortiz Mata	197.00		1,200.00	1,397.00	0.00	
11230-20036	Blas Reynosa De La Cruz	0.00		3,800.00	3,800.00	0.00	
11230-20037	Mayra Caro González	111.00		4,600.00	4,711.00	0.00	
11230-20038	Maria Antonia Arreola Valenz..	0.00		433.00	433.00	0.00	
11230-20039	Edgar Francisco Beltran Oc..	0.00		2,800.00	2,800.00	0.00	
11230-20040	Luis Carlos Campos Torres	0.00		3,600.00	3,600.00	0.00	
11230-20041	Oscar Raúl Chávez Castillo	0.00		600.00	600.00	0.00	
11230-20042	Flor Isabel Muñoz Corral	0.00		2,791.00	2,791.00	0.00	
11230-20043	Miriam Rodriguez Andujo	0.00		15,602.88	15,602.88	0.00	
11230-20044	Carlos Eduardo Esparza Za..	0.00		600.00	600.00	0.00	
11230-20045	Alejandra Ochoa Orozco	0.00		600.00	600.00	0.00	
11230-20046	Luis Abelardo Valenzuela Ho..	0.00		9,963.01	9,963.01	0.00	

Cuenta	Nombre	Saldo Iniciales		Cargos	Abonos	Saldo Actuales	
		Deudor	Acreedor			Deudor	Acreedor
82752-00000	Provisiones	0.00		0.00	0.00	0.00	0.00
82752-10000	Provisiones de Pasivos a Co..	0.00		0.00	0.00	0.00	0.00
82752-20000	Provisiones de Pasivos a Lar..	0.00		0.00	0.00	0.00	0.00
82759-00000	Otros Gastos	0.00		0.00	0.00	0.00	0.00
82759-10000	Gastos de Ejercicios Anterior..	0.00		0.00	0.00	0.00	0.00
82759-20000	Pérdidas por Responsabilida..	0.00		0.00	0.00	0.00	0.00
82759-30000	Bonificaciones y Descuentos..	0.00		0.00	0.00	0.00	0.00
82759-90000	Otros Gastos Varios	0.00		0.00	0.00	0.00	0.00
82760-00000	INVERSION PUBLICA	0.00		0.00	0.00	0.00	0.00
82761-00000	Inversión Pública no Capit..	0.00		0.00	0.00	0.00	0.00
82761-10000	Construcción en Bienes no C..	0.00		0.00	0.00	0.00	0.00
90000-00000	CUENTAS DE CIERRE PRE..		0.00	0.00	0.00		0.00
91000-00000	SUPERAVIT FINANCIERO	0.00		0.00	0.00	0.00	0.00
91000-10000	SUPERAVIT EJERCICIO 20..	0.00		0.00	0.00	0.00	0.00
92000-00000	DEFICIT FINANCIERO	0.00		0.00	0.00	0.00	0.00
93000-00000	ADEUDOS DE EJERCICIOS..	0.00		0.00	0.00	0.00	0.00
93000-10000	ADEFAS EJERCICIO 2021	0.00		0.00	0.00	0.00	0.00
Total cuentas no impresas		0		0	0	0	0
			0				0
Sumas Iguales:		38,614,412.49		485,522,707.64	485,522,707.64	195,488,077.62	
		38,614,412.49				195,488,077.62	

is, Auxiliares del Catálogo

Fecha: 30/Ene/2023

ne/2022 al 31/Dic/2022

eda: Peso Mexicano

C u e n t a	N o m b r e					Saldo Inicial		
Fecha	Tipo	Número	Concepto	Referencia	Cargos	Abonos	Saldo	
11100-00000	Efectivo y Equivalentes						Saldo inicial :	33,163,220.76
11110-00001	Fondo Fijo Recursos Materiales						Saldo inicial :	4,435.83
11/Ene/2022	Egresos	25	PAGO REMBOLS CH - 20		5,564.17			10,000.00
02/Feb/2022	Egresos	12	REEMBOLSO CAJA CHICA / RECURSOS MATERIALES			7,970.25		2,029.75
02/Feb/2022	Egresos	12	REEMBOLSO CAJA CHICA / RECUF		7,970.25			10,000.00
15/Feb/2022	Egresos	13	REEMBOLSO CAJA CHICA / RECURSOS MATERIALES			8,218.88		1,781.12
15/Feb/2022	Egresos	13	REEMBOLSO CAJA CHICA / RECUF		8,218.88			10,000.00
10/Mar/2022	Egresos	63	REEMBOLSO CA. CH-36			5,889.43		4,110.57
10/Mar/2022	Egresos	63	REEMBOLSO CA. CH-36		5,889.43			10,000.00
04/Abr/2022	Egresos	81	REEMBOLSO CAJA CHICA / RECURSOS MATERIALES			7,898.98		2,101.02
04/Abr/2022	Egresos	81	PAGO REMBOLSO CAJA CHICA / R		7,898.98			10,000.00
20/Abr/2022	Egresos	82	REEMBOLSO CAJA CHICA / RECURSOS MATERIALES			3,451.11		6,548.89
20/Abr/2022	Egresos	82	PAGO REMBOLSO CAJA CHICA / R		3,451.11			10,000.00
15/May/2022	Egresos	49	REEMBOLSO CAJA CHICA / 6 RECURSOS MATERIALI			7,396.68		2,603.32
15/May/2022	Egresos	49	PAGO REMBOLSO CAJA CHICA / 6		7,396.68			10,000.00
31/May/2022	Diario	59	REEMBOLSO CAJA CHICA / RECURSOS MATERIALES			8,440.11		1,559.89
09/Jun/2022	Egresos	22	REEMBOLSO DE CH-41		8,440.11			10,000.00
20/Jun/2022	Diario	19	REEMBOLSO CAJA CHICA / RECURSOS MATERIALES			2,114.24		7,885.76

93000-10000

ADEFAS EJERCICIO 2021

Saldo inicial :

0.00



Total:

0.00

0.00

0.00

Total: 485,522,707.64 485,522,707.64 390,976,155.24





INFORMACIÓN LDF

"2023, Centenario de la muerte del General Francisco Villa"
"2023, Cien años del Rotarismo en Chihuahua"

C. Segunda 1202, Centro, 31000 Chihuahua Chih. Mex. / fiscaliaanticorruccionch@fach.org.mx / fach.org.mx / +52 614 545 0550

FISCALÍA ANTICORRUPCIÓN DEL ESTADO DE CHIHUAHUA					
Estado de Situación Financiera Detallado - LDF					
Al 31 de diciembre de 2022 y al 31 de diciembre de 2021 (b)					
(PESOS)					
Concepto (c)	2022 (d)	31 de diciembre de 2021 (e)	Concepto (c)	2022 (d)	31 de diciembre de 2021 (e)
ACTIVO			PASIVO		
Activo Circulante			Pasivo Circulante		
a. Efectivo y Equivalentes (a=a1+a2+a3+a4+a5+a6+a7)	28,029,101.00	33,163,221.00	a. Cuentas por Pagar a Corto Plazo (a=a1+a2+a3+a4+a5+a6+a7+a8+a9)	8,512,829.00	14,919,694.00
a1) Efectivo	33,408.00	4,435.00	a1) Servicios Personales por Pagar a Corto Plazo	0.00	25,332.00
a2) Bancos/Tesorería	27,995,693.00	33,158,786.00	a2) Proveedores por Pagar a Corto Plazo	8,034,226.00	13,762,025.00
a3) Bancos/Dependencias y Otros	0.00	0.00	a3) Contratistas por Obras Públicas por Pagar a Corto Plazo	0.00	0.00
a4) Inversiones Temporales (Hasta 3 meses)	0.00	0.00	a4) Participaciones y Aportaciones por Pagar a Corto Plazo	0.00	0.00
a5) Fondos con Afectación Específica	0.00	0.00	a5) Transferencias Otorgadas por Pagar a Corto Plazo	0.00	0.00
a6) Depósitos de Fondos de Terceros en Garantía y/o Administración	0.00	0.00	a6) Intereses, Comisiones y Otros Gastos de la Deuda Pública por Pagar a Corto Plazo	0.00	0.00
a7) Otros Efectivos y Equivalentes	0.00	0.00	a7) Retenciones y Contribuciones por Pagar a Corto Plazo	478,603.00	1,132,337.00
b. Derechos a Recibir Efectivo o Equivalentes (b=b1+b2+b3+b4+b5+b6+b7)	0.00	586,444.00	a8) Devoluciones de la Ley de Ingresos por Pagar a Corto Plazo	0.00	0.00
b1) Inversiones Financieras de Corto Plazo	0.00	0.00	a9) Otras Cuentas por Pagar a Corto Plazo	0.00	0.00
b2) Cuentas por Cobrar a Corto Plazo	0.00	1,531.00	b. Documentos por Pagar a Corto Plazo (b=b1+b2+b3)	0.00	0.00
b3) Deudores Diversos por Cobrar a Corto Plazo	0.00	0.00	b1) Documentos Comerciales por Pagar a Corto Plazo	0.00	0.00
b4) Ingresos por Recuperar a Corto Plazo	0.00	584,913.00	b2) Documentos con Contratistas por Obras Públicas por Pagar a Corto Plazo	0.00	0.00
b5) Deudores por Anticipos de la Tesorería a Corto Plazo	0.00	0.00	b3) Otros Documentos por Pagar a Corto Plazo	0.00	0.00
b6) Préstamos Otorgados a Corto Plazo	0.00	0.00	c. Porción a Corto Plazo de la Deuda Pública a Largo Plazo (c=c1+c2)	0.00	0.00
b7) Otros Derechos a Recibir Efectivo o Equivalentes a Corto Plazo	0.00	0.00	c1) Porción a Corto Plazo de la Deuda Pública	0.00	0.00
c. Derechos a Recibir Bienes o Servicios (c=c1+c2+c3+c4+c5)	0.00	0.00	c2) Porción a Corto Plazo de Arrendamiento Financiero	0.00	0.00
c1) Anticipo a Proveedores por Adquisición de Bienes y Prestación de Servicios a Corto Plazo	0.00	0.00	d. Títulos y Valores a Corto Plazo	0.00	0.00
c2) Anticipo a Proveedores por Adquisición de Bienes Inmuebles y Muebles a Corto Plazo	0.00	0.00	e. Pasivos Diferidos a Corto Plazo (e=e1+e2+e3)	0.00	0.00
c3) Anticipo a Proveedores por Adquisición de Bienes Intangibles a Corto Plazo	0.00	0.00	e1) Ingresos Cobrados por Adelantado a Corto Plazo	0.00	0.00
c4) Anticipo a Contratistas por Obras Públicas a Corto Plazo	0.00	0.00	e2) Intereses Cobrados por Adelantado a Corto Plazo	0.00	0.00
c5) Otros Derechos a Recibir Bienes o Servicios a Corto Plazo	0.00	0.00	e3) Otros Pasivos Diferidos a Corto Plazo	0.00	0.00
d. Inventarios (d=d1+d2+d3+d4+d5)	0.00	0.00	f. Fondos y Bienes de Terceros en Garantía y/o Administración a Corto Plazo (f=f1+f2+f3+f4+f5+f6)	0.00	0.00
d1) Inventario de Mercancías para Venta	0.00	0.00	f1) Fondos en Garantía a Corto Plazo	0.00	0.00
d2) Inventario de Mercancías Terminadas	0.00	0.00	f2) Fondos en Administración a Corto Plazo	0.00	0.00
d3) Inventario de Mercancías en Proceso de Elaboración	0.00	0.00	f3) Fondos Contingentes a Corto Plazo	0.00	0.00
d4) Inventario de Materias Primas, Materiales y Suministros para Producción	0.00	0.00	f4) Fondos de Fideicomisos, Mandatos y Contratos Análogos a Corto Plazo	0.00	0.00
d5) Bienes en Tránsito	0.00	0.00	f5) Otros Fondos de Terceros en Garantía y/o Administración a Corto Plazo	0.00	0.00
e. Almacenes	0.00	0.00	f6) Valores y Bienes en Garantía a Corto Plazo	0.00	0.00
f. Estimación por Pérdida o Deterioro de Activos Circulantes (f=f1+f2)	0.00	0.00	g. Provisiones a Corto Plazo (g=g1+g2+g3)	0.00	0.00

f1) Estimaciones para Cuentas Incobrables por Derechos a Recibir Efectivo o Equivalentes	0.00	0.00	g1) Provisión para Demandas y Juicios a Corto Plazo	0.00	0.00
f2) Estimación por Deterioro de Inventarios	0.00	0.00	g2) Provisión para Contingencias a Corto Plazo	0.00	0.00
g. Otros Activos Circulantes (g=g1+g2+g3+g4)	0.00	0.00	g3) Otras Provisiones a Corto Plazo	0.00	0.00
g1) Valores en Garantía	0.00	0.00	h. Otros Pasivos a Corto Plazo (h=h1+h2+h3)	17,924.00	17,924.00
g2) Bienes en Garantía (excluye depósitos de fondos)	0.00	0.00	h1) Ingresos por Clasificar	0.00	0.00
g3) Bienes Derivados de Embargos, Decomisos, Aseguramientos y Dación en Pago	0.00	0.00	h2) Recaudación por Participar	0.00	0.00
g4) Adquisición con Fondos de Terceros	0.00	0.00	h3) Otros Pasivos Circulantes	17,924.00	17,924.00
IA. Total de Activos Circulantes (IA = a + b + c + d + e + f + g)	28,029,101.00	33,749,665.00	IIA. Total de Pasivos Circulantes (IIA = a + b + c + d + e + f + g + h)	8,530,753.00	14,937,618.00
Activo No Circulante			Pasivo No Circulante		
a. Inversiones Financieras a Largo Plazo	0.00	0.00	a. Cuentas por Pagar a Largo Plazo	0.00	0.00
b. Derechos a Recibir Efectivo o Equivalentes a Largo Plazo	0.00	0.00	b. Documentos por Pagar a Largo Plazo	0.00	0.00
c. Bienes Inmuebles, Infraestructura y Construcciones en Proceso	0.00	0.00	c. Deuda Pública a Largo Plazo	0.00	0.00
d. Bienes Muebles	7,958,512.00	4,855,521.00	d. Pasivos Diferidos a Largo Plazo	0.00	0.00
e. Activos Intangibles	84,761.00	9,226.00	e. Fondos y Bienes de Terceros en Garantía y/o en Administración a Largo Plazo	0.00	0.00
f. Depreciación, Deterioro y Amortización Acumulada de Bienes	-1,458,544.00	-7,144.00	f. Provisiones a Largo Plazo	0.00	0.00
g. Activos Diferidos	0.00	0.00	IIB. Total de Pasivos No Circulantes (IIB = a + b + c + d + e + f)	0.00	0.00
h. Estimación por Pérdida o Deterioro de Activos no Circulantes	0.00	0.00	II. Total del Pasivo (II = IIA + IIB)	8,530,753.00	14,937,618.00
i. Otros Activos no Circulantes	0.00	0.00	HACIENDA PÚBLICA/PATRIMONIO		
IB. Total de Activos No Circulantes (IB = a + b + c + d + e + f + g + h + i)	6,584,729.00	4,857,603.00	IIIA. Hacienda Pública/Patrimonio Contribuido (IIIA = a + b + c)	0.00	0.00
I. Total del Activo (I = IA + IB)	34,613,830.00	38,607,268.00	a. Aportaciones	0.00	0.00
			b. Donaciones de Capital	0.00	0.00
			c. Actualización de la Hacienda Pública/Patrimonio	0.00	0.00
			IIIB. Hacienda Pública/Patrimonio Generado (IIIB = a + b + c + d + e)	26,083,077.00	23,669,650.00
			a. Resultados del Ejercicio (Ahorro/ Desahorro)	2,413,427.00	23,669,650.00
			b. Resultados de Ejercicios Anteriores	23,669,650.00	0.00
			c. Revalúos	0.00	0.00
			d. Reservas	0.00	0.00
			e. Rectificaciones de Resultados de Ejercicios Anteriores	0.00	0.00
			IIIC. Exceso o Insuficiencia en la Actualización de la Hacienda Pública/Patrimonio (IIIC=a+b)	0.00	0.00
			a. Resultado por Posición Monetaria	0.00	0.00
			b. Resultado por Tenencia de Activos no Monetarios	0.00	0.00
			III. Total Hacienda Pública/Patrimonio (III = IIIA + IIIB + IIIC)	26,083,077.00	23,669,650.00
			IV. Total del Pasivo y Hacienda Pública/Patrimonio (IV = II + III)	34,613,830.00	38,607,268.00

FISCALIA ANTICORRUPCIÓN DEL ESTADO DE CHIHUAHUA (a)						
Estado Analítico de Ingresos Detallado - LDF						
Del 1 de Enero al 31 de diciembre de 2022 (b)						
(PESOS)						
Concepto (c)	Ingreso					Diferencia (e)
	Estimado (d)	Ampliaciones/ (Reducciones)	Modificado	Devengado	Recaudado	
Ingresos de Libre Disposición						
A. Impuestos			0			0
B. Cuotas y Aportaciones de Seguridad Social			0			0
C. Contribuciones de Mejoras			0			0
D. Derechos			0			0
E. Productos	0	11,890	11,890	11,890	11,890	11,890
F. Aprovechamientos	0	28,348	28,348	28,348	28,348	28,348
G. Ingresos por Ventas de Bienes y Prestación Servicios			0			0
H. Participaciones	0		0	0	0	0
(H=h1+h2+h3+h4+h5+h6+h7+h8+h9+h10+h11)						
h1) Fondo General de Participaciones			0			0
h2) Fondo de Fomento Municipal			0			0
h3) Fondo de Fiscalización y Recaudación			0			0
h4) Fondo de Compensación			0			0
h5) Fondo de Extracción de Hidrocarburos			0			0
h6) Impuesto Especial Sobre Producción y Servicios			0			0
h7) 0.136% de la Recaudación Federal Participable			0			0
h8) 3.17% Sobre Extracción de Petróleo			0			0
h9) Gasolinas y Diésel			0			0
h10) Fondo del Impuesto Sobre la Renta			0			0
h11) Fondo de Estabilización de los Ingresos de las Entidades Federativas			0			0
I. Incentivos Derivados de la Colaboración Fiscal	0	0	0	0	0	0
(I=i1+i2+i3+i4+i5)						
i1) Tenencia o Uso de Vehículos			0			0
i2) Fondo de Compensación ISAN			0			0
i3) Impuesto Sobre Automóviles Nuevos			0			0
i4) Fondo de Compensación de Repecos-Intermedios			0			0
i5) Otros Incentivos Económicos			0			0
J. Transferencias y Asignaciones	62,512,466	5,400	62,517,866	36,723,721	36,723,721	-25,788,745
K. Convenios	0	0	0	0	0	0
k1) Otros Convenios y Subsidios			0			0
L. Otros Ingresos de Libre Disposición (L=l1+l2)	0	0	0	0	0	0
l1) Participaciones en Ingresos Locales			0			0
l2) Otros Ingresos de Libre Disposición			0			0
I. Total de Ingresos de Libre Disposición (I=A+B+C+D+E+F+G+H+I+J+K+L)	62,512,466	45,638	62,558,104	36,763,959	36,763,959	-25,748,507
Ingresos Excedentes de Ingresos de Libre Disposición						
Transferencias Federales Etiquetadas						
A. Aportaciones (A=a1+a2+a3+a4+a5+a6+a7+a8)	0	0	0	0	0	0
a1) Fondo de Aportaciones para la Nómina Educativa y Gasto Operativo			0			0
a2) Fondo de Aportaciones para los Servicios de Salud			0			0

FISCALIA ANTICORRUPCION DEL ESTADO DE CHIHUAHUA (a)						
Estado Analítico de Ingresos Detallado - LDF						
Del 1 de Enero al 31 de diciembre de 2022 (b)						
(PESOS)						
Concepto (c)	Ingreso					Diferencia (e)
	Estimado (d)	Ampliaciones/ (Reducciones)	Modificado	Devengado	Recaudado	
a3) Fondo de Aportaciones para la Infraestructura Social			0			0
a4) Fondo de Aportaciones para el Fortalecimiento de los Municipios y de las Demarcaciones Territoriales del Distrito Federal			0			0
a5) Fondo de Aportaciones Múltiples			0			0
a6) Fondo de Aportaciones para la Educación Tecnológica y de Adultos			0			0
a7) Fondo de Aportaciones para la Seguridad Pública de los Estados y del Distrito Federal			0			0
a8) Fondo de Aportaciones para el Fortalecimiento de las Entidades Federativas			0			0
B. Convenios (B=b1+b2+b3+b4)	0	0	0	0	0	0
b1) Convenios de Protección Social en Salud			0			0
b2) Convenios de Descentralización			0			0
b3) Convenios de Reasignación			0			0
b4) Otros Convenios y Subsidios			0			0
C. Fondos Distintos de Aportaciones (C=c1+c2)	0	0	0	0	0	0
c1) Fondo para Entidades Federativas y Municipios Productores de Hidrocarburos			0			0
c2) Fondo Minero			0			0
D. Transferencias, Asignaciones, Subsidios y Subvenciones, y Pensiones y Jubilaciones	0	0	0	0	0	0
E. Otras Transferencias Federales Etiquetadas			0			0
II. Total de Transferencias Federales Etiquetadas (II = A + B + C + D + E)	0	0	0	0	0	0
III. Ingresos Derivados de Financiamientos (III = A)	0	0	0	0	0	0
A. Ingresos Derivados de Financiamientos			0			0
IV. Total de Ingresos (IV = I + II + III)	62,512,466	45,638	62,558,104	36,763,959	36,763,959	-25,748,507
Datos Informativos						
1. Ingresos Derivados de Financiamientos con Fuente de Pago de Ingresos de Libre Disposición			0			0
2. Ingresos Derivados de Financiamientos con Fuente de Pago de Transferencias Federales Etiquetadas			0			0
3. Ingresos Derivados de Financiamientos (3 = 1 + 2)	0	0	0	0	0	0

FISCALIA ANTICORUPCION DEL ESTADO DE CHIHUAHUA
Informe Analítico de la Deuda Pública y Otros Pasivos - LDF
Del 01 de enero al 31 de Diciembre de 2022 (b)
(PESOS)

Denominación de la Deuda Pública y Otros Pasivos (c)	Saldo al 31 de diciembre de 2021 (d)	Disposiciones del Periodo (e)	Amortizaciones del Periodo (f)	Revaluaciones, Reclasificaciones y Otros Ajustes (g)	Saldo Final del Periodo (h) h=d+e+f+g	Pago de Intereses del Periodo (i)	Pago de Comisiones y demás costos asociados durante el Periodo (j)
1. Deuda Pública (1=A+B)	0.00	0.00	0.00	0.00	0.00	0.00	0.00
A. Corto Plazo (A=a1+a2+a3)	0.00	0.00	0.00	0.00	0.00	0.00	0.00
a1) Instituciones de Crédito	0.00	0.00	0.00	0.00	0.00	0.00	0.00
a2) Títulos y Valores	0.00	0.00	0.00	0.00	0.00	0.00	0.00
a3) Arrendamientos Financieros	0.00	0.00	0.00	0.00	0.00	0.00	0.00
B. Largo Plazo (B=b1+b2+b3)	0.00	0.00	0.00	0.00	0.00	0.00	0.00
b1) Instituciones de Crédito	0.00	0.00	0.00	0.00	0.00	0.00	0.00
b2) Títulos y Valores	0.00	0.00	0.00	0.00	0.00	0.00	0.00
b3) Arrendamientos Financieros	0.00	0.00	0.00	0.00	0.00	0.00	0.00
2. Otros Pasivos	14,937,619.00	35,729,817.00	42,136,682.00	0.00	8,530,754.00	0.00	0.00
3. Total de la Deuda Pública y Otros Pasivos (3=1+2)	14,937,619.00	35,729,817.00	42,136,682.00	0.00	8,530,754.00	0.00	0.00
4. Deuda Contingente 1 (informativo)	0.00	0.00	0.00	0.00	0.00	0.00	0.00
A. Deuda Contingente 1	0.00	0.00	0.00	0.00	0.00	0.00	0.00
B. Deuda Contingente 2	0.00	0.00	0.00	0.00	0.00	0.00	0.00
C. Deuda Contingente XX	0.00	0.00	0.00	0.00	0.00	0.00	0.00
5. Valor de Instrumentos Bono Cupón Cero 2 (Informativo)	0.00	0.00	0.00	0.00	0.00	0.00	0.00
A. Instrumento Bono Cupón Cero 1	0.00	0.00	0.00	0.00	0.00	0.00	0.00
B. Instrumento Bono Cupón Cero 2	0.00	0.00	0.00	0.00	0.00	0.00	0.00
C. Instrumento Bono Cupón Cero XX	0.00	0.00	0.00	0.00	0.00	0.00	0.00

Obligaciones a Corto Plazo (k)	Monto Contratado (l)	Plazo Pactado (m)	Tasa de Interés (n)	Comisiones y Costos Relacionados (o)	Tasa Efectiva (p)
6. Obligaciones a Corto Plazo (Informativo)	0.00			0.00	
A. Crédito 1	0.00		0.00%	0.00	0.00%
B. Crédito 2	0.00		0.00%	0.00	0.00%
C. Crédito XX	0.00		0.00%	0.00	0.00%

FISCALÍA ANTICORRUPCIÓN DEL ESTADO DE CHIHUAHUA
Informe Analítico de Obligaciones Diferentes de Financiamientos – LDF
Del 01 de enero al 31 de Diciembre de 2022 (b)
(PESOS)

Denominación de las Obligaciones Diferentes de Financiamiento (c)	Fecha del Contrato (d)	Fecha de inicio de operación del proyecto (e)	Fecha de vencimiento (f)	Monto de la inversión pactado (g)	Plazo pactado (h)	Monto promedio mensual del pago de la contraprestación (i)	Monto promedio mensual del pago de la contraprestación correspondiente al pago de inversión (j)	Monto pagado de la inversión al 30 de septiembre de 2022 (k)	Monto pagado de la inversión actualizado al XX de XXXX de 2022 (l)	Saldo pendiente por pagar de la inversión al XX de XXXX de 2022 (m = g – l)
A. Asociaciones Público Privadas (APP's) (A=a+b+c+d)				0.00		0.00	0.00	0.00	0.00	0.00
a) APP 1				0.00		0.00	0.00	0.00	0.00	0.00
b) APP 2				0.00		0.00	0.00	0.00	0.00	0.00
c) APP 3				0.00		0.00	0.00	0.00	0.00	0.00
d) APP XX				0.00		0.00	0.00	0.00	0.00	0.00
B. Otros Instrumentos (B=a+b+c+d)				0.00		0.00	0.00	0.00	0.00	0.00
a) Otro Instrumento 1				0.00		0.00	0.00	0.00	0.00	0.00
b) Otro Instrumento 2				0.00		0.00	0.00	0.00	0.00	0.00
c) Otro Instrumento 3				0.00		0.00	0.00	0.00	0.00	0.00
d) Otro Instrumento XX				0.00		0.00	0.00	0.00	0.00	0.00
C. Total de Obligaciones Diferentes de Financiamiento (C=A+B)				0.00		0.00	0.00	0.00	0.00	0.00

HA

FISCALÍA ANTICORRUPCIÓN DEL ESTADO DE CHIHUAHUA			
Balance Presupuestario - LDF			
Del 01 de enero al 31 de diciembre de 2022 (b)			
(PESOS)			
Concepto (c)	Estimado/ Aprobado (d)	Devengado	Recaudado/ Pagado
A. Ingresos Totales (A = A1+A2+A3)	62,512,466.00	36,763,959.00	36,763,959.00
A1. Ingresos de Libre Disposición	62,512,466.00	36,763,959.00	36,763,959.00
A2. Transferencias Federales Etiquetadas	0.00	0.00	0.00
A3. Financiamiento Neto	0.00	0.00	0.00
B. Egresos Presupuestarios¹ (B = B1+B2)	62,512,466.00	36,077,658.00	35,796,282.00
B1. Gasto No Etiquetado (sin incluir Amortización de la Deuda Pública)	62,512,466.00	36,077,658.00	35,796,282.00
B2. Gasto Etiquetado (sin incluir Amortización de la Deuda Pública)	0.00	0.00	0.00
C. Remanentes del Ejercicio Anterior (C = C1 + C2)	0.00	0.00	0.00
C1. Remanentes de Ingresos de Libre Disposición aplicados en el periodo	0.00	0.00	0.00
C2. Remanentes de Transferencias Federales Etiquetadas aplicados en el periodo	0.00	0.00	0.00
I. Balance Presupuestario (I = A – B + C)	0.00	686,301.00	967,677.00
II. Balance Presupuestario sin Financiamiento Neto (II = I - A3)	0.00	686,301.00	967,677.00
III. Balance Presupuestario sin Financiamiento Neto y sin Remanentes del Ejercicio Anterior (III= II - C)	0.00	686,301.00	967,677.00

Concepto	Aprobado	Devengado	Pagado
E. Intereses, Comisiones y Gastos de la Deuda (E = E1+E2)	0.00	0.00	0.00
E1. Intereses, Comisiones y Gastos de la Deuda con Gasto No Etiquetado	0.00	0.00	0.00
E2. Intereses, Comisiones y Gastos de la Deuda con Gasto Etiquetado	0.00	0.00	0.00
IV. Balance Primario (IV = III + E)	0.00	686,301.00	967,677.00

Concepto	Estimado/ Aprobado	Devengado	Recaudado/ Pagado
F. Financiamiento (F = F1 + F2)	0.00	0.00	0.00
F1. Financiamiento con Fuente de Pago de Ingresos de Libre Disposición	0.00	0.00	0.00

F2. Financiamiento con Fuente de Pago de Transferencias Federales Etiquetadas	0.00	0.00	0.00
G. Amortización de la Deuda (G = G1 + G2)	0.00	0.00	0.00
G1. Amortización de la Deuda Pública con Gasto No Etiquetado	0.00	0.00	0.00
G2. Amortización de la Deuda Pública con Gasto Etiquetado	0.00	0.00	0.00
A3. Financiamiento Neto (A3 = F – G)	0.00	0.00	0.00

Concepto	Estimado/ Aprobado	Devengado	Recaudado/ Pagado
A1. Ingresos de Libre Disposición	62,512,466.00	36,763,959.00	36,763,959.00
A3.1 Financiamiento Neto con Fuente de Pago de Ingresos de Libre Disposición (A3.1 = F1 – G1)	0.00	0.00	0.00
F1. Financiamiento con Fuente de Pago de Ingresos de Libre Disposición	0.00	0.00	0.00
G1. Amortización de la Deuda Pública con Gasto No Etiquetado	0.00	0.00	0.00
B1. Gasto No Etiquetado (sin incluir Amortización de la Deuda Pública)	62,512,466.00	36,077,658.00	35,796,282.00
C1. Remanentes de Ingresos de Libre Disposición aplicados en el periodo	0.00	0.00	0.00
V. Balance Presupuestario de Recursos Disponibles (V = A1 + A3.1 – B1 + C1)	0.00	686,301.00	967,677.00
VI. Balance Presupuestario de Recursos Disponibles sin Financiamiento Neto (VI = V – A3.1)	0.00	686,301.00	967,677.00

Concepto	Estimado/ Aprobado	Devengado	Recaudado/ Pagado
A2. Transferencias Federales Etiquetadas	0.00	0.00	0.00
A3.2 Financiamiento Neto con Fuente de Pago de Transferencias Federales Etiquetadas (A3.2 = F2 – G2)	0.00	0.00	0.00
F2. Financiamiento con Fuente de Pago de Transferencias Federales Etiquetadas	0.00	0.00	0.00
G2. Amortización de la Deuda Pública con Gasto Etiquetado	0.00	0.00	0.00
B2. Gasto Etiquetado (sin incluir Amortización de la Deuda Pública)	0.00	0.00	0.00
C2. Remanentes de Transferencias Federales Etiquetadas aplicados en el periodo	0.00	0.00	0.00
VII. Balance Presupuestario de Recursos Etiquetados (VII = A2 + A3.2 – B2 + C2)	0.00	0.00	0.00
VIII. Balance Presupuestario de Recursos Etiquetados sin Financiamiento Neto (VIII = VII – A3.2)	0.00	0.00	0.00

FISCALIA ANTICORRUPCIÓN DEL ESTADO DE CHIHUAHUA (a)						
Estado Analítico del Ejercicio del Presupuesto de Egresos Detallado - LDF						
Clasificación por Objeto del Gasto (Capítulo y Concepto)						
Del 1 de Enero al 31 de diciembre de 2022 (b)						
(PESOS)						
Concepto (c)	Egresos					Subejercicio (e)
	Aprobado (d)	Ampliaciones/ (Reducciones)	Modificado	Devengado	Pagado	
I. Gasto No Etiquetado (I=A+B+C+D+E+F+G+H+I)	62,512,466	-5,410,841	57,101,625	36,077,658	35,796,282	21,023,967
A. Servicios Personales (A=a1+a2+a3+a4+a5+a6+a7)	39,510,426	-5,410,841	34,099,585	24,069,333	24,069,333	10,030,252
a1) Remuneraciones al Personal de Carácter Permanente	12,987,273	5,400	12,992,673	9,853,023	9,853,023	3,139,650
a2) Remuneraciones al Personal de Carácter Transitorio			0			0
a3) Remuneraciones Adicionales y Especiales	21,312,961	-5,416,241	15,896,720	11,162,614	11,162,614	4,734,106
a4) Seguridad Social	4,473,931	0	4,473,931	2,540,373	2,540,373	1,933,558
a5) Otras Prestaciones Sociales y Económicas	632,561	0	632,561	448,581	448,581	183,980
a6) Previsiones			0			0
a7) Pago de Estímulos a Servidores Públicos	103,700	0	103,700	64,742	64,742	38,958
B. Materiales y Suministros (B=b1+b2+b3+b4+b5+b6+b7+b8+b9)	2,710,801	169,148	2,879,949	2,326,052	2,268,681	553,897
b1) Materiales de Administración, Emisión de Documentos y Artículos Oficiales	830,801	106,005	936,806	795,857	786,304	140,949
b2) Alimentos y Utensilios	200,000	13,170	213,170	213,170	213,170	0
b3) Materias Primas y Materiales de Producción y Comercialización			0			0
b4) Materiales y Artículos de Construcción y de Reparación	30,000	65,181	95,181	95,181	95,181	0
b5) Productos Químicos, Farmacéuticos y de Laboratorio			0			0
b6) Combustibles, Lubricantes y Aditivos	1,000,000	46,667	1,046,667	920,376	872,558	126,291
b7) Vestuario, Blancos, Prendas de Protección y Artículos Deportivos	300,000	-56,875	243,125	28,754	28,754	214,371
b8) Materiales y Suministros Para Seguridad			0			0
b9) Herramientas, Refacciones y Accesorios Menores	350,000	-5,000	345,000	272,714	272,714	72,286
C. Servicios Generales (C=c1+c2+c3+c4+c5+c6+c7+c8+c9)	16,327,957	-2,698,844	13,629,113	5,512,435	5,464,638	8,116,678
c1) Servicios Básicos	495,000	-15,000	480,000	94,210	90,675	385,790
c2) Servicios de Arrendamiento	2,726,505	-595,411	2,131,094	1,485,545	1,485,545	645,549
c3) Servicios Profesionales, Científicos, Técnicos y Otros Servicios	1,950,000	-486,300	1,463,700	494,737	462,489	968,963
c4) Servicios Financieros, Bancarios y Comerciales	289,200	15,000	304,200	93,360	92,473	210,840
c5) Servicios de Instalación, Reparación, Mantenimiento y Conservación	755,000	90,900	845,900	550,565	539,438	295,335
c6) Servicios de Comunicación Social y Publicidad	150,000	0	150,000	27,028	27,028	122,972
c7) Servicios de Traslado y Viáticos	2,093,600	-912,908	1,180,692	322,568	322,568	858,124
c8) Servicios Oficiales	0	24,875	24,875	19,366	19,366	5,509
c9) Otros Servicios Generales	7,868,652	-820,000	7,048,652	2,425,056	2,425,056	4,623,596
D. Transferencias, Asignaciones, Subsidios y Otras Ayudas (D=d1+d2+d3+d4+d5+d6+d7+d8+d9)	715,409	399,696	1,115,105	991,312	815,104	123,793
d1) Transferencias Internas y Asignaciones al Sector Público			0			0
d2) Transferencias al Resto del Sector Público			0			0
d3) Subsidios y Subvenciones			0			0
d4) Ayudas Sociales			0			0
d5) Pensiones y Jubilaciones			0			0
d6) Transferencias a Fideicomisos, Mandatos y Otros Análogos			0			0
d7) Transferencias a la Seguridad Social	715,409	399,696	1,115,105	991,312	815,104	123,793
d8) Donativos			0			0
d9) Transferencias al Exterior			0			0
E. Bienes Muebles, Inmuebles e Intangibles (E=e1+e2+e3+e4+e5+e6+e7+e8+e9)	3,247,874	2,130,000	5,377,874	3,178,526	3,178,526	2,199,348
e1) Mobiliario y Equipo de Administración	1,327,384	-80,000	1,247,384	643,591	643,591	603,793
e2) Mobiliario y Equipo Educativo y Recreativo			0			0
e3) Equipo e Instrumental Médico y de Laboratorio			0			0
e4) Vehículos y Equipo de Transporte	420,490	2,130,000	2,550,490	2,459,400	2,459,400	91,090
e5) Equipo de Defensa y Seguridad			0			0
e6) Maquinaria, Otros Equipos y Herramientas	1,500,000	0	1,500,000	0	0	1,500,000
e7) Activos Biológicos			0			0
e8) Bienes Inmuebles			0			0
e9) Activos Intangibles	0	80,000	80,000	75,535	75,535	4,465
F. Inversión Pública (F=f1+f2+f3)	0	0	0	0	0	0
f1) Obra Pública en Bienes de Dominio Público			0			0
f2) Obra Pública en Bienes Propios			0			0
f3) Proyectos Productivos y Acciones de Fomento			0			0

FISCALIA ANTICORRUPCIÓN DEL ESTADO DE CHIHUAHUA (a) Estado Analítico del Ejercicio del Presupuesto de Egresos Detallado - LDF Clasificación por Objeto del Gasto (Capítulo y Concepto) Del 1 de Enero al 31 de diciembre de 2022 (b) (PESOS)							
Concepto (c)	Egresos					Subejercicio (e)	
	Aprobado (d)	Ampliaciones/ (Reducciones)	Modificado	Devengado	Pagado		
G. Inversiones Financieras y Otras Provisiones (G=g1+g2+g3+g4+g5+g6+g7)	0	0	0	0	0	0	0
g1) Inversiones Para el Fomento de Actividades Productivas			0				0
g2) Acciones y Participaciones de Capital			0				0
g3) Compra de Títulos y Valores			0				0
g4) Concesión de Préstamos			0				0
g5) Inversiones en Fideicomisos, Mandatos y Otros Análogos			0				0
Fideicomiso de Desastres Naturales (Informativo)			0				0
g6) Otras Inversiones Financieras			0				0
g7) Provisiones para Contingencias y Otras Erogaciones Especiales			0				0
H. Participaciones y Aportaciones (H=h1+h2+h3)	0	0	0	0	0	0	0
h1) Participaciones			0				0
h2) Aportaciones			0				0
h3) Convenios			0				0
I. Deuda Pública (I=i1+i2+i3+i4+i5+i6+i7)	0	0	0	0	0	0	0
i1) Amortización de la Deuda Pública			0				0
i2) Intereses de la Deuda Pública			0				0
i3) Comisiones de la Deuda Pública			0				0
i4) Gastos de la Deuda Pública			0				0
i5) Costo por Coberturas			0				0
i6) Apoyos Financieros			0				0
i7) Adeudos de Ejercicios Fiscales Anteriores (ADEFAS)			0				0
II. Gasto Etiquetado (II=A+B+C+D+E+F+G+H+I)	0	0	0	0	0	0	0
A. Servicios Personales (A=a1+a2+a3+a4+a5+a6+a7)	0	0	0	0	0	0	0
a1) Remuneraciones al Personal de Carácter Permanente			0				0
a2) Remuneraciones al Personal de Carácter Transitorio			0				0
a3) Remuneraciones Adicionales y Especiales			0				0
a4) Seguridad Social			0				0
a5) Otras Prestaciones Sociales y Económicas			0				0
a6) Previsiones			0				0
a7) Pago de Estímulos a Servidores Públicos			0				0
B. Materiales y Suministros (B=b1+b2+b3+b4+b5+b6+b7+b8+b9)	0	0	0	0	0	0	0
b1) Materiales de Administración, Emisión de Documentos y Artículos Oficiales			0				0
b2) Alimentos y Utensilios			0				0
b3) Materias Primas y Materiales de Producción y Comercialización			0				0
b4) Materiales y Artículos de Construcción y de Reparación			0				0
b5) Productos Químicos, Farmacéuticos y de Laboratorio			0				0
b6) Combustibles, Lubricantes y Aditivos			0				0
b7) Vestuario, Blancos, Prendas de Protección y Artículos Deportivos			0				0
b8) Materiales y Suministros Para Seguridad			0				0
b9) Herramientas, Refacciones y Accesorios Menores			0				0
C. Servicios Generales (C=c1+c2+c3+c4+c5+c6+c7+c8+c9)	0	0	0	0	0	0	0
c1) Servicios Básicos			0				0
c2) Servicios de Arrendamiento			0				0
c3) Servicios Profesionales, Científicos, Técnicos y Otros Servicios			0				0
c4) Servicios Financieros, Bancarios y Comerciales			0				0
c5) Servicios de Instalación, Reparación, Mantenimiento y Conservación			0				0
c6) Servicios de Comunicación Social y Publicidad			0				0
c7) Servicios de Traslado y Viáticos			0				0
c8) Servicios Oficiales			0				0
c9) Otros Servicios Generales			0				0
D. Transferencias, Asignaciones, Subsidios y Otras Ayudas (D=d1+d2+d3+d4+d5+d6+d7+d8+d9)	0	0	0	0	0	0	0
d1) Transferencias Internas y Asignaciones al Sector Público			0				0
d2) Transferencias al Resto del Sector Público			0				0

FISCALIA ANTICORRUPCION DEL ESTADO DE CHIHUAHUA (a) Estado Analítico del Ejercicio del Presupuesto de Egresos Detallado - LDF Clasificación por Objeto del Gasto (Capítulo y Concepto) Del 1 de Enero al 31 de diciembre de 2022 (b) (PESOS)						
Concepto (c)	Egresos					Subejercicio (e)
	Aprobado (d)	Ampliaciones/ (Reducciones)	Modificado	Devengado	Pagado	
d3) Subsidios y Subvenciones			0			0
d4) Ayudas Sociales			0			0
d5) Pensiones y Jubilaciones			0			0
d6) Transferencias a Fideicomisos, Mandatos y Otros Análogos			0			0
d7) Transferencias a la Seguridad Social			0			0
d8) Donativos			0			0
d9) Transferencias al Exterior			0			0
E. Bienes Muebles, Inmuebles e Intangibles (E=e1+e2+e3+e4+e5+e6+e7+e8+e9)	0	0	0	0	0	0
e1) Mobiliario y Equipo de Administración			0			0
e2) Mobiliario y Equipo Educativo y Recreativo			0			0
e3) Equipo e Instrumental Médico y de Laboratorio			0			0
e4) Vehículos y Equipo de Transporte			0			0
e5) Equipo de Defensa y Seguridad			0			0
e6) Maquinaria, Otros Equipos y Herramientas			0			0
e7) Activos Biológicos			0			0
e8) Bienes Inmuebles			0			0
e9) Activos Intangibles			0			0
F. Inversión Pública (F=f1+f2+f3)	0	0	0	0	0	0
f1) Obra Pública en Bienes de Dominio Público			0			0
f2) Obra Pública en Bienes Propios			0			0
f3) Proyectos Productivos y Acciones de Fomento			0			0
G. Inversiones Financieras y Otras Provisiones (G=g1+g2+g3+g4+g5+g6+g7)	0	0	0	0	0	0
g1) Inversiones Para el Fomento de Actividades Productivas			0			0
g2) Acciones y Participaciones de Capital			0			0
g3) Compra de Títulos y Valores			0			0
g4) Concesión de Préstamos			0			0
g5) Inversiones en Fideicomisos, Mandatos y Otros Análogos			0			0
Fideicomiso de Desastres Naturales (Informativo)			0			0
g6) Otras Inversiones Financieras			0			0
g7) Provisiones para Contingencias y Otras Erogaciones Especiales			0			0
H. Participaciones y Aportaciones (H=h1+h2+h3)	0	0	0	0	0	0
h1) Participaciones			0			0
h2) Aportaciones			0			0
h3) Convenios			0			0
I. Deuda Pública (I=i1+i2+i3+i4+i5+i6+i7)	0	0	0	0	0	0
i1) Amortización de la Deuda Pública			0			0
i2) Intereses de la Deuda Pública			0			0
i3) Comisiones de la Deuda Pública			0			0
i4) Gastos de la Deuda Pública			0			0
i5) Costo por Coberturas			0			0
i6) Apoyos Financieros			0			0
i7) Adeudos de Ejercicios Fiscales Anteriores (ADEFAS)			0			0
III. Total de Egresos (III = I + II)	62,512,466	-5,410,841	57,101,625	36,077,658	35,796,282	21,023,967

FISCALÍA ANTICORRUPCIÓN DEL ESTADO DE CHIHUAHUA (a)
Estado Analítico del Ejercicio del Presupuesto de Egresos Detallado - LDF
Clasificación Administrativa
Del 1 de Enero al 31 de Diciembre de 2022 (b)
(PESOS)

Concepto (c)	Egresos					Subejercicio (e)
	Aprobado (d)	Ampliaciones/ (Reducciones)	Modificado	Devengado	Pagado	
I. Gasto No Etiquetado (I=A+B+C+D+E+F+G+H)	62,512,466	-5,410,841	57,101,625	36,077,658	33,170,282	21,023,967
DESPACHO FISCAL	8,016,022	-2,430,082	5,585,940	2,920,379	291,379	2,665,561
OFICINA VICEFISCALÍA DE INVESTIGACIÓN Y PROCESOS	25,608,097	-2,476,357	23,131,740	12,315,953	12,143,939	10,815,787
OFICINA DE DIRECCIÓN JURÍDICA Y DE EXTINCIÓN DE DOMINIO	8,402,225	-2,891,551	5,510,674	3,593,909	3,589,910	1,916,765
OFICINA DE DIRECCIÓN DE INTELIGENCIA DELICTIVA, PATRIMONIAL, FINANCIERA Y FISCAL	5,305,471	276,845	5,582,316	4,672,410	4,628,364	909,906
OFICINA DE DIRECCIÓN ADMINISTRATIVA	10,422,322	1,502,683	11,925,005	8,401,188	8,348,872	3,523,817
OFICINA DE VISITADURIA GENERAL	2,469,026	286,981	2,756,007	2,082,102	2,080,102	673,905
OFICINA DE ÁREA COORDINADORA DE ARCHIVOS	1,574,612	249,622	1,824,234	1,458,876	1,455,875	365,358
UNIDAD DE TRANSPARENCIA	714,690	71,018	785,708	632,841	631,841	152,867
II. Gasto Etiquetado (II=A+B+C+D+E+F+G+H)	0	0	0	0	0	0
III. Total de Egresos (III = I + II)	62,512,466	-5,410,841	57,101,625	36,077,658	33,170,282	21,023,967

FISCALIA ANTICORRUPCIÓN DEL ESTADO DE CHIHUAHUA (a) Estado Analítico del Ejercicio del Presupuesto de Egresos Detallado - LDF Clasificación Funcional (Finalidad y Función) Del 1 de Enero al 31 de Diciembre de 2022 (b) (PESOS)						
Concepto (c)	Egresos					Subejercicio (e)
	Aprobado (d)	Ampliaciones/ (Reducciones)	Modificado	Devengado	Pagado	
I. Gasto No Etiquetado (I=A+B+C+D)	62,512,466	-5,410,841	57,101,625	36,077,658	35,796,282	21,023,967
A. Gobierno (A=a1+a2+a3+a4+a5+a6+a7+a8)	62,512,466	-5,410,841	57,101,625	36,077,658	35,796,282	21,023,967
a1) Legislación			0			0
a2) Justicia	62,512,466	-5,410,841	57,101,625	36,077,658	35,796,282	21,023,967
a3) Coordinación de la Política de Gobierno			0			0
a4) Relaciones Exteriores			0			0
a5) Asuntos Financieros y Hacendarios			0			0
a6) Seguridad Nacional			0			0
a7) Asuntos de Orden Público y de Seguridad Interior			0			0
a8) Otros Servicios Generales			0			0
B. Desarrollo Social (B=b1+b2+b3+b4+b5+b6+b7)	0	0	0	0	0	0
b1) Protección Ambiental			0			0
b2) Vivienda y Servicios a la Comunidad			0			0
b3) Salud			0			0
b4) Recreación, Cultura y Otras Manifestaciones Sociales			0			0
b5) Educación			0			0
b6) Protección Social			0			0
b7) Otros Asuntos Sociales			0			0
C. Desarrollo Económico (C=c1+c2+c3+c4+c5+c6+c7+c8+c9)	0	0	0	0	0	0
c1) Asuntos Económicos, Comerciales y Laborales en General			0			0
c2) Agropecuaria, Silvicultura, Pesca y Caza			0			0
c3) Combustibles y Energía			0			0
c4) Minería, Manufacturas y Construcción			0			0
c5) Transporte			0			0
c6) Comunicaciones			0			0
c7) Turismo			0			0
c8) Ciencia, Tecnología e Innovación			0			0
c9) Otras Industrias y Otros Asuntos Económicos			0			0
D. Otras No Clasificadas en Funciones Anteriores (D=d1+d2+d3+d4)	0	0	0	0	0	0
d1) Transacciones de la Deuda Pública / Costo Financiero de la Deuda			0			0
d2) Transferencias, Participaciones y Aportaciones Entre Diferentes Niveles y Órdenes de Gobierno			0			0
d3) Saneamiento del Sistema Financiero			0			0
d4) Adeudos de Ejercicios Fiscales Anteriores			0			0
II. Gasto Etiquetado (II=A+B+C+D)	0	0	0	0	0	0
A. Gobierno (A=a1+a2+a3+a4+a5+a6+a7+a8)	0	0	0	0	0	0
a1) Legislación			0			0
a2) Justicia			0			0
a3) Coordinación de la Política de Gobierno			0			0
a4) Relaciones Exteriores			0			0

FISCALIA ANTICORRUPCIÓN DEL ESTADO DE CHIHUAHUA (a) Estado Analítico del Ejercicio del Presupuesto de Egresos Detallado - LDF Clasificación Funcional (Finalidad y Función) Del 1 de Enero al 31 de Diciembre de 2022 (b) (PESOS)						
Concepto (c)	Egresos					Subejercicio (e)
	Aprobado (d)	Ampliaciones/ (Reducciones)	Modificado	Devengado	Pagado	
a5) Asuntos Financieros y Hacendarios			0			0
a6) Seguridad Nacional			0			0
a7) Asuntos de Orden Público y de Seguridad Interior			0			0
a8) Otros Servicios Generales			0			0
B. Desarrollo Social (B=b1+b2+b3+b4+b5+b6+b7)	0	0	0	0	0	0
b1) Protección Ambiental			0			0
b2) Vivienda y Servicios a la Comunidad			0			0
b3) Salud			0			0
b4) Recreación, Cultura y Otras Manifestaciones Sociales			0			0
b5) Educación			0			0
b6) Protección Social			0			0
b7) Otros Asuntos Sociales			0			0
C. Desarrollo Económico (C=c1+c2+c3+c4+c5+c6+c7+c8+c9)	0	0	0	0	0	0
c1) Asuntos Económicos, Comerciales y Laborales en General			0			0
c2) Agropecuaria, Silvicultura, Pesca y Caza			0			0
c3) Combustibles y Energía			0			0
c4) Minería, Manufacturas y Construcción			0			0
c5) Transporte			0			0
c6) Comunicaciones			0			0
c7) Turismo			0			0
c8) Ciencia, Tecnología e Innovación			0			0
c9) Otras Industrias y Otros Asuntos Económicos			0			0
D. Otras No Clasificadas en Funciones Anteriores (D=d1+d2+d3+d4)	0	0	0	0	0	0
d1) Transacciones de la Deuda Pública / Costo Financiero de la Deuda			0			0
d2) Transferencias, Participaciones y Aportaciones Entre Diferentes Niveles y Ordenes de Gobierno			0			0
d3) Saneamiento del Sistema Financiero			0			0
d4) Adeudos de Ejercicios Fiscales Anteriores			0			0
III. Total de Egresos (III = I + II)	62,512,466	-5,410,841	57,101,625	36,077,658	35,796,282	21,023,967

FISCALÍA ANTICORRUPCIÓN DEL ESTADO DE CHIHUAHUA
Estado Analítico del Ejercicio del Presupuesto de Egresos Detallado - LDF
Clasificación de Servicios Personales por Categoría
Del 01 de enero al 31 de Diciembre de 2022 (b)
(PESOS)

Concepto (c)	Egresos					Subejercicio (e)
	Aprobado (d)	Ampliaciones/ (Reducciones)	Modificado	Devengado	Pagado	
I. Gasto No Etiquetado (I=A+B+C+D+E+F)	62,512,466.00	-5,410,841.00	57,101,625.00	36,077,658.00	35,796,282.00	21,023,967.00
A. Personal Administrativo y de Servicio Público	62,512,466.00	-5,410,841.00	57,101,625.00	36,077,658.00	35,796,282.00	21,023,967.00
B. Magisterio	0.00	0.00	0.00	0.00	0.00	0.00
C. Servicios de Salud (C=c1+c2)	0.00	0.00	0.00	0.00	0.00	0.00
c1) Personal Administrativo	0.00	0.00	0.00	0.00	0.00	0.00
c2) Personal Médico, Paramédico y afín	0.00	0.00	0.00	0.00	0.00	0.00
D. Seguridad Pública	0.00	0.00	0.00	0.00	0.00	0.00
E. Gastos asociados a la implementación de nuevas leyes federales o reformas a las mismas (E = e1 + e2)	0.00	0.00	0.00	0.00	0.00	0.00
e1) Nombre del Programa o Ley 1	0.00	0.00	0.00	0.00	0.00	0.00
e2) Nombre del Programa o Ley 2	0.00	0.00	0.00	0.00	0.00	0.00
F. Sentencias laborales definitivas	0.00	0.00	0.00	0.00	0.00	0.00
II. Gasto Etiquetado (II=A+B+C+D+E+F)	0.00	0.00	0.00	0.00	0.00	0.00
A. Personal Administrativo y de Servicio Público	0.00	0.00	0.00	0.00	0.00	0.00
B. Magisterio	0.00	0.00	0.00	0.00	0.00	0.00
C. Servicios de Salud (C=c1+c2)	0.00	0.00	0.00	0.00	0.00	0.00
c1) Personal Administrativo	0.00	0.00	0.00	0.00	0.00	0.00
c2) Personal Médico, Paramédico y afín	0.00	0.00	0.00	0.00	0.00	0.00
D. Seguridad Pública	0.00	0.00	0.00	0.00	0.00	0.00
E. Gastos asociados a la implementación de nuevas leyes federales o reformas a las mismas (E = e1 + e2)	0.00	0.00	0.00	0.00	0.00	0.00
e1) Nombre del Programa o Ley 1	0.00	0.00	0.00	0.00	0.00	0.00
e2) Nombre del Programa o Ley 2	0.00	0.00	0.00	0.00	0.00	0.00
F. Sentencias laborales definitivas	0.00	0.00	0.00	0.00	0.00	0.00
III. Total del Gasto en Servicios Personales (III = I + II)	62,512,466.00	-5,410,841.00	57,101,625.00	36,077,658.00	35,796,282.00	21,023,967.00

FISCALÍA ANTICORRUPCIÓN DEL ESTADO DE CHIHUAHUA
Guía de Cumplimiento de la Ley de Disciplina Financiera de las Entidades Federativas y Municipios
Del 1 de enero al 31 de diciembre de 2022(b)

Indicadores de Observancia (c)	Implementación		Resultado		Fundamento (h)	Comentarios (i)
	SI	NO	Monto o valor (f)	Unidad (pesos/porcentaje) (g)		
	Mecanismo de Verificación (d)	Fecha estimada de cumplimiento (e)				
INDICADORES PRESUPUESTARIOS						
A. INDICADORES CUANTITATIVOS						
1 Balance Presupuestario Sostenible (j)						
a. Propuesto	Iniciativa de Ley de Ingresos y Proyecto de Presupuesto de Egresos		0	pesos	Art. 6 y 19 de la LDF	
b. Estimada/Aprobada	Ley de Ingresos y Presupuesto de Egresos		0	pesos	Art. 6 y 19 de la LDF	
c. Devengado	Cuenta Pública / Formato 4 LDF		0	pesos	Art. 6 y 19 de la LDF	
2 Balance Presupuestario de Recursos Disponibles Sostenible (k)						
a. Propuesto	Iniciativa de Ley de Ingresos y Proyecto de Presupuesto de Egresos		0	pesos	Art. 6 y 19 de la LDF	
b. Estimada/Aprobada	Ley de Ingresos y Presupuesto de Egresos		0	pesos	Art. 6 y 19 de la LDF	
c. Devengado	Cuenta Pública / Formato 4 LDF		0	pesos	Art. 6 y 19 de la LDF	
3 Financiamiento Neto dentro del Techo de Financiamiento Neto (l)						
a. Propuesto	Iniciativa de Ley de Ingresos		0	pesos	Art. 6, 19 y 46 de la LDF	
b. Estimada	Ley de Ingresos		0	pesos	Art. 6, 19 y 46 de la LDF	
c. Devengado	Cuenta Pública / Formato 4 LDF		0	pesos	Art. 6, 19 y 46 de la LDF	
4 Recursos destinados a la atención de desastres naturales						
a. Asignación al fideicomiso para desastres naturales (m)						
a.1 Aprobado	Reporte Trim. Formato 6 a)		0	pesos	Art. 9 de la LDF	
a.2 Pagado	Cuenta Pública / Formato 6 a)		0	pesos	Art. 9 de la LDF	
b. Aportación promedio realizada por la Entidad Federativa durante los 5 ejercicios previos, para infraestructura dañada por desastres naturales (n)	Autorizaciones de recursos aprobados por el FONDEN		0	pesos	Art. 9 de la LDF	
c. Saldo del fideicomiso para desastres naturales (o)	Cuenta Pública / Auxiliar de Cuentas		0	pesos	Art. 9 de la LDF	
d. Costo promedio de los últimos 5 ejercicios de la reconstrucción de infraestructura dañada por desastres naturales (p)	Autorizaciones de recursos aprobados por el FONDEN		0	pesos	Art. 9 de la LDF	
5 Techo para servicios personales (q)						
a. Asignación en el Presupuesto de Egresos	Reporte Trim. Formato 6 d)		0	pesos	Art. 10 y 21 de la LDF	
b. Devengado	Reporte Trim. Formato 6 d)		0	pesos	Art. 13 fracc. V y 21 de la LDF	
6 Previsiones de gasto para compromisos de pago derivados de APPs (r)						
a. Asignación en el Presupuesto de Egresos	Presupuesto de Egresos		0	pesos	Art. 11 y 21 de la LDF	
7 Techo de ADEFAS para el ejercicio fiscal (s)						
a. Propuesto	Proyecto de Presupuesto de Egresos		0	pesos	Art. 12 y 20 de la LDF	
b. Aprobado	Reporte Trim. Formato 6 a)		0	pesos	Art. 12 y 20 de la LDF	
c. Devengado	Cuenta Pública / Formato 6 a)		0	pesos	Art. 12 y 20 de la LDF	

FISCALÍA ANTICORRUPCIÓN DEL ESTADO DE CHIHUAHUA
Guía de Cumplimiento de la Ley de Disciplina Financiera de las Entidades Federativas y Municipios
Del 1 de enero al 31 de diciembre de 2022(b)

Indicadores de Observancia (c)	Implementación		Resultado		Fundamento (h)	Comentarios (i)
	SI	NO				
	Mecanismo de Verificación (d)	Fecha estimada de cumplimiento (e)	Monto o valor (f)	Unidad (pesos/porcentaje) (g)		
INDICADORES PRESUPUESTARIOS						
B. INDICADORES CUALITATIVOS						
1 Iniciativa de Ley de Ingresos y Proyecto de Presupuesto de Egresos						
a. Objetivos anuales, estrategias y metas para el ejercicio fiscal (t)	Iniciativa de Ley de Ingresos y Proyecto de Presupuesto de Egresos				Art. 5 y 18 de la LDF	
b. Proyecciones de ejercicios posteriores (u)	Iniciativa de Ley de Ingresos y Proyecto de Presupuesto de Egresos / Formatos 7 a) y b)				Art. 5 y 18 de la LDF	
c. Descripción de riesgos relevantes y propuestas de acción para enfrentarlos (v)	Iniciativa de Ley de Ingresos y Proyecto de Presupuesto de Egresos				Art. 5 y 18 de la LDF	
d. Resultados de ejercicios fiscales anteriores y el ejercicio fiscal en cuestión (w)	Iniciativa de Ley de Ingresos y Proyecto de Presupuesto de Egresos / Formatos 7 c) y d)				Art. 5 y 18 de la LDF	
e. Estudio actuarial de las pensiones de sus trabajadores (x)	Proyecto de Presupuesto de Egresos / Formato 8				Art. 5 y 18 de la LDF	
2 Balance Presupuestario de Recursos Disponibles, en caso de ser negativo						
a. Razones excepcionales que justifican el Balance Presupuestario de Recursos Disponibles negativo (y)	Iniciativa de Ley de Ingresos o Proyecto de Presupuesto de Egresos				Art. 6 y 19 de la LDF	
b. Fuente de recursos para cubrir el Balance Presupuestario de Recursos Disponibles negativo (z)	Iniciativa de Ley de Ingresos o Proyecto de Presupuesto de Egresos				Art. 6 y 19 de la LDF	
c. Número de ejercicios fiscales y acciones necesarias para cubrir el Balance Presupuestario de Recursos Disponibles negativo (aa)	Iniciativa de Ley de Ingresos o Proyecto de Presupuesto de Egresos				Art. 6 y 19 de la LDF	
d. Informes Trimestrales sobre el avance de las acciones para recuperar el Balance Presupuestario de Recursos Disponibles (bb)	Reporte Trim. y Cuenta Pública				Art. 6 y 19 de la LDF	
3 Servicios Personales						
a. Remuneraciones de los servidores públicos (cc)	Proyecto de Presupuesto				Art. 10 y 21 de la LDF	
b. Previsiones salariales y económicas para cubrir incrementos salariales, creación de plazas y otros (dd)	Proyecto de Presupuesto				Art. 10 y 21 de la LDF	
INDICADORES DEL EJERCICIO PRESUPUESTARIO						
A. INDICADORES CUANTITATIVOS						
1 Ingresos Excedentes derivados de Ingresos de Libre Disposición						
a. Monto de Ingresos Excedentes derivados de ILD (ee)	Cuenta Pública / Formato 5			pesos	Art. 14 y 21 de la LDF	
b. Monto de Ingresos Excedentes derivados de ILD destinados al fin del A.14, fracción I de la LDF (ff)	Cuenta Pública			pesos	Art. 14 y 21 de la LDF	
c. Monto de Ingresos Excedentes derivados de ILD destinados al fin del A.14, fracción II, a) de la LDF (gg)	Cuenta Pública			pesos	Art. 14 y 21 de la LDF	
d. Monto de Ingresos Excedentes derivados de ILD destinados al fin del A.14, fracción II, b) de la LDF (hh)	Cuenta Pública			pesos	Art. 14 y 21 de la LDF	

FISCALÍA ANTICORRUPCIÓN DEL ESTADO DE CHIHUAHUA
Guía de Cumplimiento de la Ley de Disciplina Financiera de las Entidades Federativas y Municipios
Del 1 de enero al 31 de diciembre de 2022(b)

Indicadores de Observancia (c)	Implementación		Resultado		Fundamento (h)	Comentarios (i)
	SI		NO			
	Mecanismo de Verificación (d)	Fecha estimada de cumplimiento (e)	Monto o valor (f)	Unidad (pesos/porcentaje) (g)		
INDICADORES PRESUPUESTARIOS						
e. <i>Monto de Ingresos Excedentes derivados de ILD destinados al fin del artículo noveno transitorio de la LDF (ii)</i>				pesos	Art. Noveno Transitorio de la LDF	
f. <i>Monto de Ingresos Excedentes derivados de ILD destinados al fin señalado por el Artículo 14, párrafo segundo y en el artículo 21 y noveno transitorio de la LDF (ij)</i>					Art. 14 y 21 de la LDF	
g. <i>Monto de Ingresos Excedentes derivados de ILD en un nivel de endeudamiento sostenible de acuerdo al Sistema de Alertas hasta por el 5% de los recursos para cubrir el Gasto Corriente (kk)</i>					Art. 14 y 21 de la LDF	
B. INDICADORES CUALITATIVOS						
1 <i>Análisis Costo-Beneficio para programas o proyectos de inversión mayores a 10 millones de UDIS (II)</i>	Página de internet de la Secretaría de Finanzas o Tesorería Municipal				Art. 13 frac. III y 21 de la LDF	
2 <i>Análisis de conveniencia y análisis de transferencia de riesgos de los proyectos APPs (mm)</i>	Página de internet de la Secretaría de Finanzas o Tesorería Municipal				Art. 13 frac. III y 21 de la LDF	
3 <i>Identificación de población objetivo, destino y temporalidad de subsidios (nn)</i>	Página de internet de la Secretaría de Finanzas o Tesorería Municipal				Art. 13 frac. VII y 21 de la LDF	
INDICADORES DE DEUDA PÚBLICA						
A. INDICADORES CUANTITATIVOS						
1 Obligaciones a Corto Plazo						
a. <i>Límite de Obligaciones a Corto Plazo (oo)</i>				pesos	Art. 30 frac. I de la LDF	
b. <i>Obligaciones a Corto Plazo (pp)</i>				pesos	Art. 30 frac. I de la LDF	

LIC. LUIS ABELARDO VALENZUELA HOLGUÍN
FISCAL ANTICORRUPCIÓN DEL ESTADO DE CHIHUAHUA

C.P. RICARDO ZAMARRIPA PORTILLO
DIRECTOR ADMINISTRATIVO

INDICADORES DE POSTURA FISCAL

"2023, Centenario de la muerte del General Francisco Villa"
"2023, Cien años del Rotarismo en Chihuahua"

C. Segunda 1202, Centro, 31000 Chihuahua Chih. Mex. / fiscaliaanticorruptcionch@fach.org.mx / fach.org.mx / +52 614 545 0550

FISCALÍA ANTICORRUPCIÓN DEL ESTADO DE CHIHUAHUA

Indicadores de Postura Fiscal

Del 01 de enero al 31 de diciembre de 2022

(Cifras en Pesos)

Concepto	Estimado/ Aprobado	Devengado	Recaudado / Pagado
Ingresos Presupuestarios	62,512,466	36,763,959	36,763,959
Ingresos del Gobierno de la Entidad Federativa	62,512,466	36,763,959	36,763,959
Ingresos del Sector Paraestatal	0	0	0
Egresos Presupuestarios	62,512,466	36,077,658	35,796,282
Egresos del Gobierno de la Entidad Federativa	62,512,466	36,077,658	35,796,282
Egresos del Sector Paraestatal	0	0	0
Balance Presupuestario (Superávit o Déficit)	0	686,301	967,677

Concepto	Estimado/ Aprobado	Devengado	Recaudado / Pagado
Balance Presupuestario (Superávit o Déficit)	0	686,301	967,677
Intereses, Comisiones y Gastos de la deuda	0	0	0
Balance Primario (Superávit o Déficit)	0	686,301	967,677

Concepto	Estimado/ Aprobado	Devengado	Recaudado / Pagado
Financiamiento	0	0	0
Amortización de la deuda	0	0	0
Financiamiento Neto	0	0	0

Bajo protesta de decir la verdad declaramos que los Estados Financieros y sus Notas son razonablemente correctos y son responsabilidad del emisor

LIC. LUIS ABELARDO VALENZUELA HOLGUÍN
FISCAL ANTICORRUPCIÓN DEL ESTADO DE CHIHUAHUA

C.P. RICARDO ZAMARRIPA PORTILLO
DIRECTOR ADMINISTRATIVO